



# 吉林大学2018届毕业生 就业质量年度报告



求實創新 勵志圖強



主编单位：吉林大学学生就业创业指导与服务中心  
技术支持：山杨文化传媒  
通讯地址：吉林省长春市前进大街2699号  
邮政编码：130012  
联系电话：0431-85167474

吉林大学学生就业创业指导与服务中心

content

# 目 录

content

学校概况	02
一、基本情况	
（一）总体规模	05
（二）主要结构	06
1. 学历结构	06
2. 学科专业结构	06
3. 院系结构	09
4. 生源结构	13
5. 性别结构	15
6. 民族分布	16
二、毕业生就业状况及相关分析	
（一）就业率及相关分析	18
1. 整体就业率	18
2. 分专业就业率统计	18
3. 未就业毕业生统计	19
（二）就业结构及相关分析	20
1. 地域流向	20
2. 单位流向	22
3. 行业分布	24
（三）就业单项指标分析	26
1. 500强企业就业情况	26
2. 国家重要行业、关键领域及支柱产业企业就业情况	27
3. 部队、基层项目就业情况	28
4. 政府机关、事业单位、科研院所就业情况	28
5. 应征入伍情况	28
（四）国内升学及出国（境）留学情况	29
三、2018年毕业生就业工作特色和做法	
（一）紧抓毕业生就业质量工程，服务国家战略发展	33
1. 服务国家发展“大战略”	33
2. 唱好基层就业“主旋律”	34
3. 拓展国际组织就业“新事业”	34
4. 开辟大学生入伍“绿色通道”	35
（二）实施就业创业育人计划，引导毕业生科学就业	36
（三）整合优化就业创业资源，不断完善就业指导与服务体系	37
1. 拓宽重点领域就业渠道，就业市场不断优化	37
2. 强化精准服务，就业创业指导更加专业化	38
3. 加强就业信息化建设，就业管理服务更加便捷化	40
四、就业反馈教学与毕业生社会评价	
（一）就业反馈教育教学工作	42
1. 对招生计划、专业设置的反馈机制	42
2. 对学科建设、人才培养的反馈机制	43
（二）毕业生社会评价状况	44
1. 用人单位对毕业生评价状况	45
2. 用人单位对学校就业工作评价状况	46
3. 毕业生对学校人才培养、就业工作及个人职业满意度评价	47
4. 社会对毕业生评价状况	47

## 吉林大学2018届毕业生 就业质量年度报告

编委会

foria

编委会主任：钟 新

编委会副主任：李凤春 丁连涛 冯彦杰 马景惠

主 编：安俊达 孙 卓

编 委：（以姓氏笔画为序）

丁连涛 于 亮 马景惠 马艳秋

牛 泽 冯彦杰 刘 岳 安俊达

孙 卓 李凤春 杨 波 吴剑锋

邵俊涛 钟 新 贾晓辉 鲁 凯

潘 振



图 1-1 吉林大学 2018 届毕业生学历结构图	06
图 1-2 吉林大学 2018 届毕业生对应学科门类分布图	07
表 1-1 吉林大学 2018 届毕业生对应学科门类统计表	08
表 1-2 吉林大学各学院 2018 届毕业生人数及比例表 (本专科生)	09
表 1-3 吉林大学各培养单位 2018 届毕业生人数及比例表 (研究生)	11
图 1-3 吉林大学 2018 届毕业生主要生源地结构图	13
图 1-4 吉林大学 2018 届毕业生生源情况图 (前十)	14
表 1-4 吉林大学 2018 届毕业生男女人数比例情况表	15
图 1-5 吉林大学 2018 届少数民族毕业生人数表 (前十二)	16
表 2-1 吉林大学 2018 届毕业生就业率统计表	18
图 2-1 吉林大学 2018 届未就业毕业生统计图	19
表 2-2 全国八大综合经济区域划分表	20
图 2-2 吉林大学 2018 届本专科毕业生就业地域流向统计图	20
图 2-3 吉林大学 2018 届毕业研究生就业地域流向统计图	21
图 2-4 吉林大学 2018 届本专科毕业生就业单位流向	22
图 2-5 吉林大学 2018 届毕业研究生就业单位流向	23
表 2-3 吉林大学 2018 届本专科毕业生就业行业流向	24
表 2-4 吉林大学 2018 届毕业研究生就业行业流向	25
表 2-5 吉林大学 2018 届毕业生在世界 500 强企业就业人数排名表	26
图 2-6 吉林大学 2018 届毕业生到政府机关、事业单位、科研院所就业情况统计图	28
图 2-7 吉林大学近五年本科毕业生升学情况	29
图 2-8 吉林大学 2018 届本科毕业生升学院校层次分布	30
图 2-8 吉林大学近五年本科毕业生国内升学院校层次分布	30
表 2-8 吉林大学 2018 届本科毕业生国内主要升学院校人数表	31
表 2-9 吉林大学 2018 届本科毕业生双一流院校升学情况	31
附表 1 2018 届各院系 / 专业本专科毕业生就业率统计表	49
附表 2 2018 届各培养单位 / 专业毕业研究生就业率统计表	55
附表 3 2018 届各院系本专科毕业生就业率统计表	68
附表 4 2018 届各院系毕业研究生就业率统计表	70

图表说明:

1. 毕业生相关图表数据来自于吉林省高等学校毕业生就业信息管理系统。
2. 世界 500 强排名来自于 2018 年《财富》杂志。



吉林大学  
JILIN UNIVERSITY OF CHINA

- 首批通过“211工程”审批大学
- “985工程”国家重点建设大学
- 国家一流大学建设高校



求實創新 勵志圖強

吉林大学是教育部直属的全国重点综合性大学，坐落在吉林省长春市。学校始建于1946年，1960年被列为国家重点大学，1984年成为首批建立研究生院的22所大学之一，1995年首批通过国家教委“211工程”审批，2001年被列入“985工程”国家重点建设的大学，2004年被批准为中央直接管理的学校，2017年被列入国家一流大学建设高校。



## ■ 学校概况

吉林大学是教育部直属的全国重点综合性大学，坐落在吉林省长春市。学校始建于 1946 年，1960 年被列为国家重点大学，1984 年成为首批建立研究生院的 22 所大学之一，1995 年首批通过国家教委“211 工程”审批，2001 年被列入“985 工程”国家重点建设的大学，2004 年被批准为中央直接管理的学校，2017 年被列入国家一流大学建设高校。学校学科门类齐全，下设 46 个学院，涵盖哲学、经济学、法学、教育学、文学、历史学、理学、工学、农学、医学、管理学、军事学、艺术学等全部 13 大学科门类，是我国目前办学规模最大的高等学府之一。在长期发展历程中，学校汇聚了一批来自国内外的学术大师和教育精英，为国家建设、社会发展和人类进步培养了大批栋梁之才，孕育了丰富的学术思想精华，创造了众多的高水平科研成果，赢得了良好的学术声誉和社会声望，形成了优良的传统和校风，凝炼出以求真务实、自由民主、开放兼容、隆法明德、与时俱进为核心的大学精神。



学校一直高度重视毕业生就业工作，把就业作为学校的“第一号民生工程”，将就业工作作为人才培养的重要环节，把“毕业生高质量就业”作为建设高水平研究型大学的重要指标之一，纳入学校深化改革、内涵发展总体规划。2018 年，学校紧紧围绕“毕业生就业率稳中有升、就业质量不断提高、创新创业工作扎实推进”的工作目标，千方百计服务毕业生就业创业，取得了良好的工作成效。





# 01 基本情况

## ■ 基本情况

### (一) 总体规模

吉林大学 2018 届全日制毕业生共有 16889 人（不含留学生），总人数与往年基本持平，分布在人文学部、社会科学学部、理学部、工学部、信息科学学部、地球科学学部、白求恩医学部、农学部等 8 个学部。



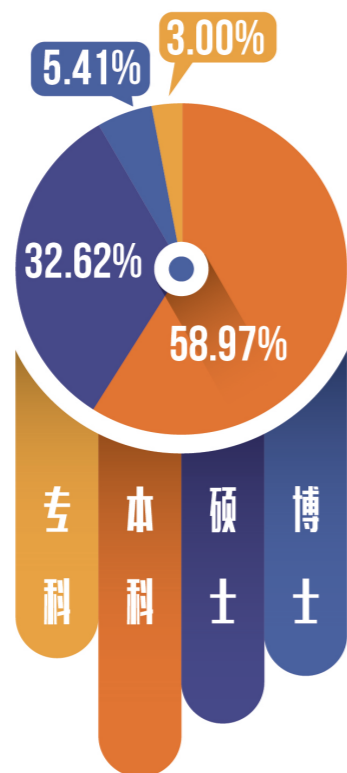


## (二) 主要结构

### 1. 学历结构

吉林大学 2018 届毕业生中共有研究生 6423 人（博士生 914 人，硕士生 5509 人），本科生 9960 人，专科生 506 人，学历构成比例如下表。

图 1-1 吉林大学 2018 届毕业生学历结构图



### 2. 学科专业结构

吉林大学学科门类齐全，下设 46 个学院，共有本科专业 129 个，一级学科硕士学位授权点 60 个，一级学科博士学位授权点 48 个，硕士学位授权点 298 个，博士学位授权点 264 个，博士后科研流动站 42 个；有一级学科国家重点学科 4 个（覆盖 17 个二级学科），二级学科国家重点学科 15 个，国家重点（培育）学科 4 个，一流大学与一流学科建设项目 47 个。

我校 2018 届毕业生来自哲学、经济学、法学、教育学、文学、历史学、理学、工学、农学、医学、军事学、管理学、艺术学等 13 个学科门类，从总体上看，毕业生人数较多的学科集中在工学（41.36%）、医学（12.18%）、理学（11.05%），合计比例超过 64%，其它学科毕业生人数所占比例相对较少，其中军事学（0.01%）、哲学（0.59%）、历史学（1.50%）这三个学科毕业生人数最少，2018 届毕业生对应学科门类具体情况如图 1-2 和表 1-1。

图 1-2 2018 届毕业生对应学科门类分布图  
(数据为截止 2018 年 7 月 1 日已取得相应学位毕业生人数)

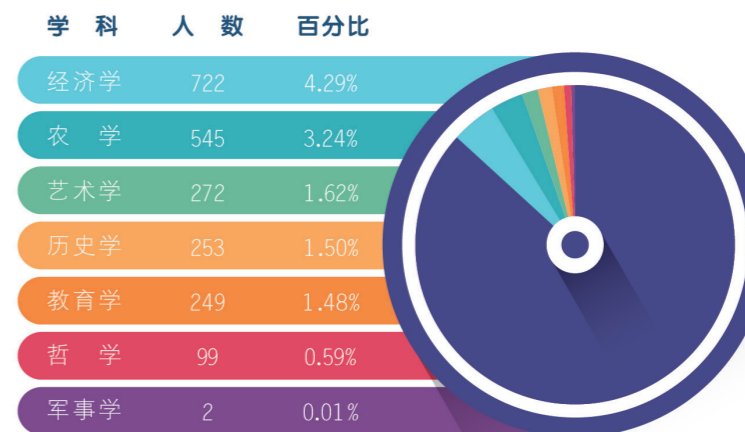
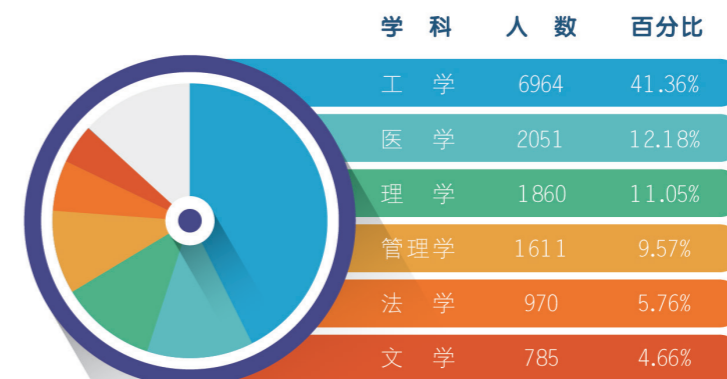
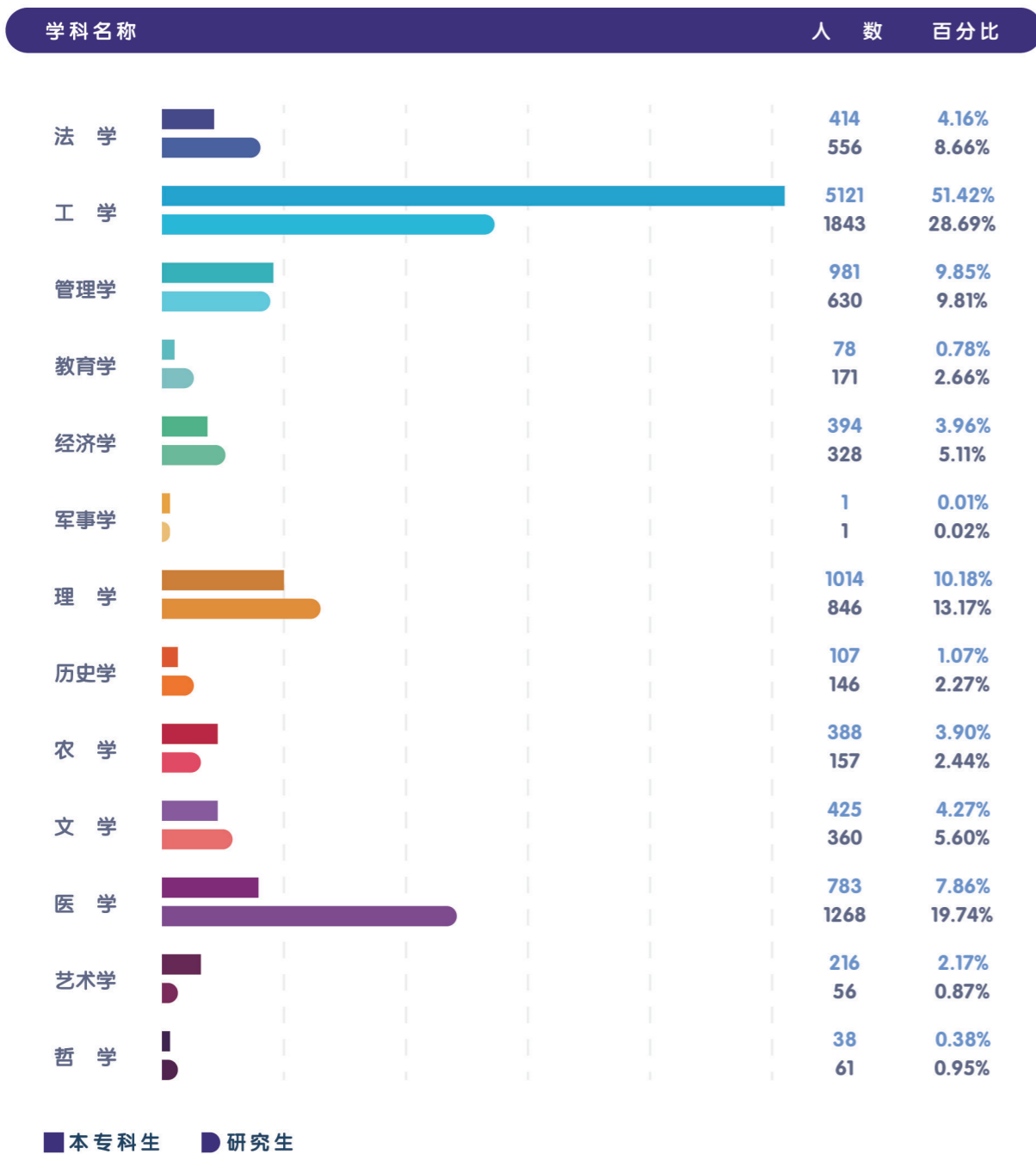




表 1-1 吉林大學 2018 屆畢業生對應學科門類統計表  
(數據為截止 2018 年 7 月 1 日已取得相應學位畢業生人數)

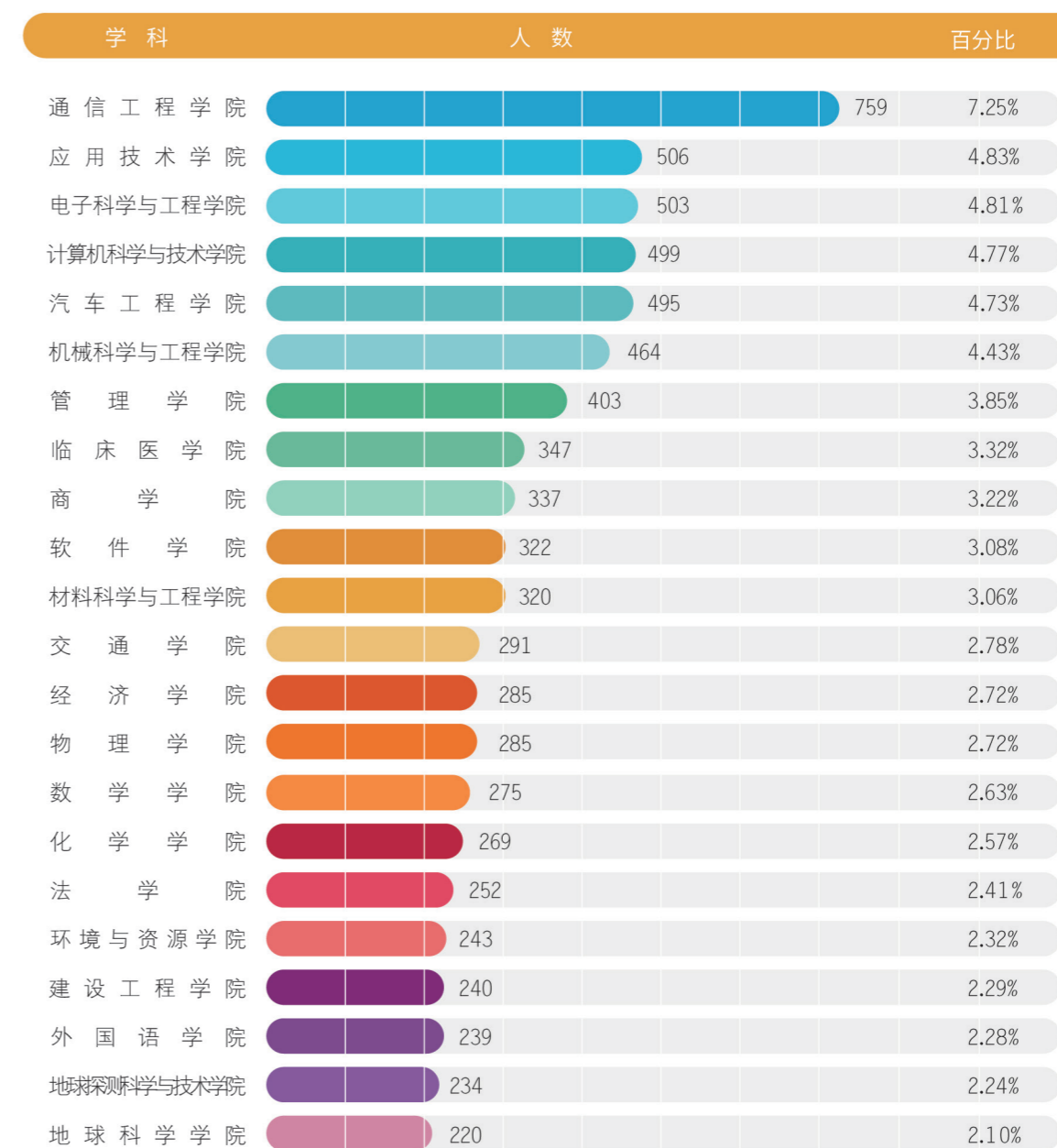


### 3. 院系結構

(1) 本專科畢業生

我校 2018 屆本專科畢業生共計 10466 人，分布在 43 個學院，具體人數及比例見下表。

表 1-2 吉林大學各學院 2018 屆畢業生人數及比例表 (本專科生)



续表 1-2 吉林大学各学院 2018 届毕业生人数及比例表 (本专科生)

学 科	人 数	百分比
植物科学学院	203	1.94%
生命科学学院	194	1.85%
公共卫生学院	191	1.82%
仪电学院	190	1.82%
文 学 院	181	1.73%
新闻与传播学院	180	1.72%
食品科学与工程学院	177	1.69%
药 学 院	150	1.43%
艺术 学 院	148	1.41%
哲学社会学院	147	1.40%
动物科学学院	138	1.32%
行政 学 院	132	1.26%
动物医学学院	127	1.21%
生物与农业工程学院	123	1.18%
护 理 学 院	92	0.88%
体 育 学 院	78	0.75%
金 融 学 院	60	0.57%
口腔医学院	57	0.54%
军需科技学院	56	0.54%
地球探测学院	28	0.27%
公共外交学院	26	0.25%

(2) 毕业研究生

我校 2018 届毕业研究生共计 6423 人，分布在 49 个培养单位，具体人数及比例见下表。

表 1-3 吉林大学各培养单位 2018 届毕业生人数及比例表 (研究生)

学 科	人 数	百分比
第一临床学院	437	6.80%
文 学 院	340	5.29%
法 学 院	315	4.90%
商 学 院	298	4.64%
管 理 学 院	292	4.55%
第三临床学院	286	4.45%
化 学 学 院	268	4.17%
汽车工程学院	262	4.08%
第二临床学院	225	3.50%
计算机科学与技术学院	224	3.49%
机械科学与工程学院	201	3.13%
经 济 学 院	173	2.69%
物 理 学 院	170	2.65%
马克思主义学院	163	2.54%
哲学社会学院	159	2.48%
材料科学与工程学院	157	2.44%
通信工程学院	151	2.35%
地球科学学院	130	2.02%
东北亚研究院	127	1.98%
电子科学与工程学院	121	1.88%
生命科学学院	120	1.87%
外国语学院	115	1.79%
生物与农业工程学院	110	1.71%
数 学 研 究 所	110	1.71%



续表 1-3 吉林大学各培养单位 2018 届毕业生人数及比例表（研究生）

学 科	人 数	百分比
软 件 学 院	109	1.70%
环境与资源学院	102	1.59%
地球探测学院	99	1.54%
交通学院	95	1.48%
仪电学院	91	1.42%
动物医学学院	90	1.40%
行政学院	90	1.40%
口腔医学院	87	1.35%
药 学 院	80	1.25%
公共卫生学院	78	1.21%
公共外语教育学院	71	1.11%
基础医学院	70	1.09%
建设工程学院	64	1.00%
食品科学与工程学院	53	0.83%
理化研究所	49	0.76%
体育学院	37	0.58%
古籍研究所	34	0.53%
艺术学院	33	0.51%
动物科学学院	32	0.50%
植物科学学院	32	0.50%
原子与分子物理研究所	29	0.45%
护理学院	28	0.44%
高等教育研究所	11	0.17%
综合信息矿产预测研究所	4	0.06%
军需科技学院	1	0.02%

#### 4. 生源结构

2018 届毕业生生源分布广泛，来自全国 31 个省市自治区（不含港澳台），其中吉林省本省生源人数最多，其次为山东、黑龙江、河南、辽宁、河北、内蒙古等省份（自治区），生源数量占比均超过 3%。

图 1-3 吉林大学 2018 届毕业生主要生源地结构图

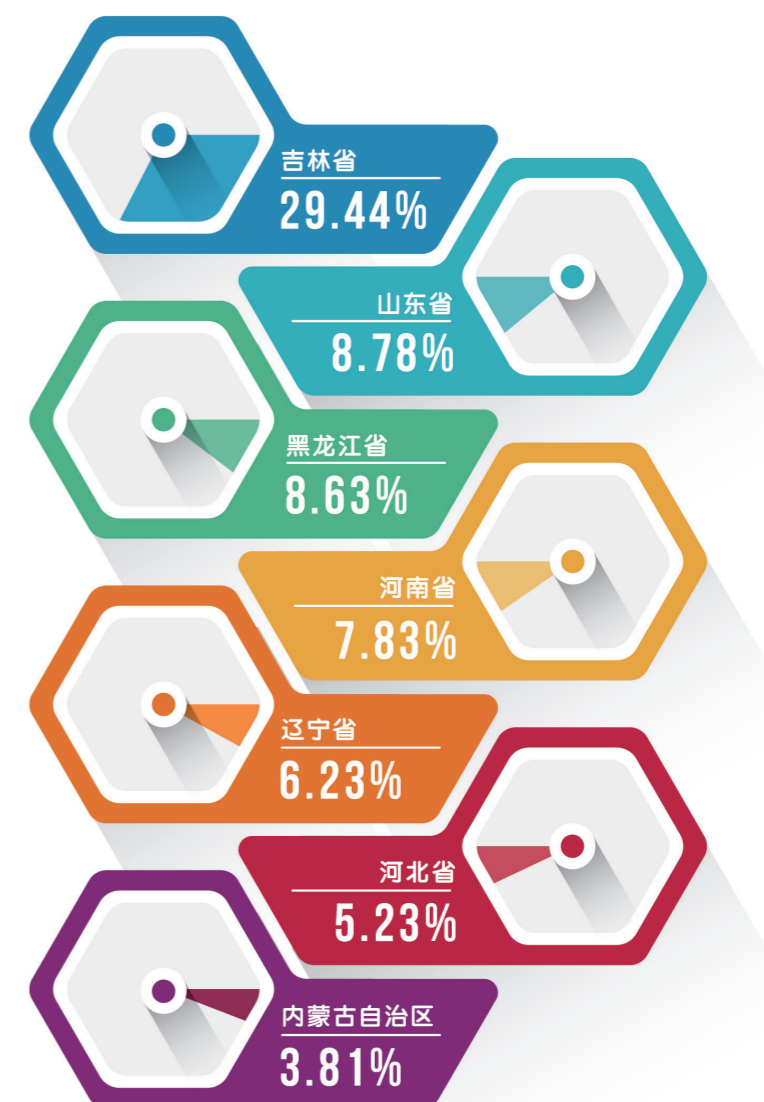


图 1-4 吉林大学 2018 届毕业生生源情况图 (前十)



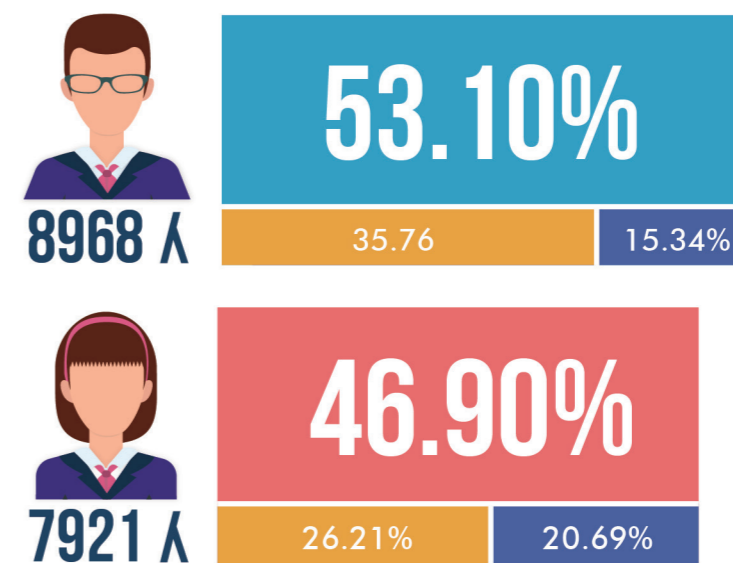
## 本专科学 研究生

省份	人数	百分比	人数	百分比	省份
吉林省	2735	26.13%	2237	34.83%	吉林省
黑龙江省	836	7.99%	846	13.17%	山东省
河南省	774	7.40%	621	9.67%	黑龙江省
辽宁省	670	6.40%	549	8.55%	河南省
山东省	637	6.09%	383	5.96%	辽宁省
河北省	547	5.23%	336	5.23%	河北省
内蒙古自治区	393	3.76%	251	3.91%	内蒙古自治区
山西省	294	2.81%	246	3.83%	山西省
湖北省	290	2.77%	129	2.01%	湖北省
陕西省	285	2.72%	126	1.96%	江苏省

## 5. 性别结构

我校 2018 届毕业生中男生 8968 人，占毕业生总人数的 53.1%；女生 7921 人，占毕业生总人数 46.9%。具体比例情况如下表所示。

表 1-4 吉林大学 2018 届毕业生男女人数比例情况表



学历水平	男女比例
本专科学	1.36 : 1
研究生	0.84 : 1





## 6. 民族分布

我校 2018 届毕业生共有少数民族学生 1576 人（不含留学生），占毕业生总人数的 9.33%；其中本专科生 989 人，研究生 587 人。这些学生共来自于 30 多个少数民族，学生人数最多的 5 个少数民族分别是：满族（673 人）、蒙古族（275 人）、回族（139 人）、朝鲜族（132 人）、土家族（61 人）。

图 1-5 2018 届少数民族毕业生人数表（前十二）

 <p>满族</p>	<p>本专科人数 <b>374</b></p> <p>研究生人数 <b>299</b></p> <p>总计 <b>673</b></p>	 <p>蒙古族</p>	<p>本专科人数 <b>140</b></p> <p>研究生人数 <b>135</b></p> <p>总计 <b>275</b></p>	 <p>回族</p>	<p>本专科人数 <b>101</b></p> <p>研究生人数 <b>38</b></p> <p>总计 <b>139</b></p>
 <p>朝鲜族</p>	<p>本专科人数 <b>77</b></p> <p>研究生人数 <b>55</b></p> <p>总计 <b>132</b></p>	 <p>土家族</p>	<p>本专科人数 <b>50</b></p> <p>研究生人数 <b>11</b></p> <p>总计 <b>61</b></p>	 <p>壮族</p>	<p>本专科人数 <b>51</b></p> <p>研究生人数 <b>5</b></p> <p>总计 <b>56</b></p>
 <p>藏族</p>	<p>本专科人数 <b>51</b></p> <p>研究生人数 <b>4</b></p> <p>总计 <b>55</b></p>	 <p>维吾尔族</p>	<p>本专科人数 <b>37</b></p> <p>研究生人数 <b>2</b></p> <p>总计 <b>39</b></p>	 <p>苗族</p>	<p>本专科人数 <b>19</b></p> <p>研究生人数 <b>7</b></p> <p>总计 <b>26</b></p>
 <p>哈萨克族</p>	<p>本专科人数 <b>15</b></p> <p>研究生人数 <b>1</b></p> <p>总计 <b>16</b></p>	 <p>白族</p>	<p>本专科人数 <b>8</b></p> <p>研究生人数 <b>5</b></p> <p>总计 <b>13</b></p>	 <p>瑶族</p>	<p>本专科人数 <b>10</b></p> <p>研究生人数 <b>2</b></p> <p>总计 <b>12</b></p>

从以上可以看出，我校毕业生数量庞大，对应学科门类较多，总体结构复杂，生源分布广泛，少数民族学生规模较大，这些都给我校毕业生就业工作的开展带来了巨大的挑战。

# 02 毕业生就业情况及相关分析

oyment





## ■ 畢業生就業狀況及相關分析

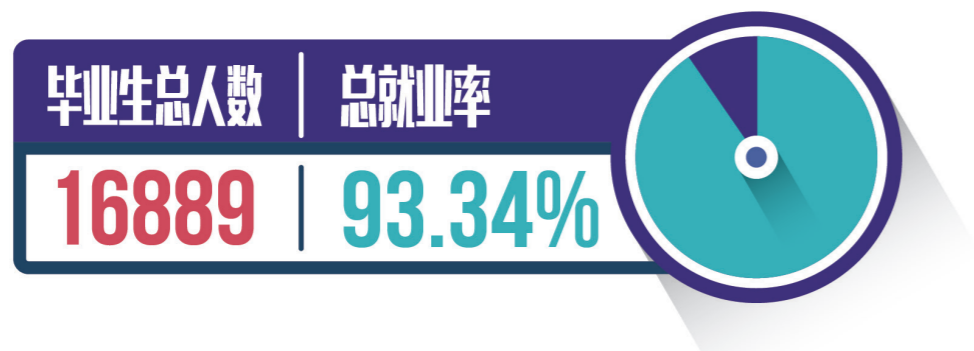
### (一) 就業率及畢業去向相關分析

#### 1. 整體就業率

我校高度重視畢業生就業工作，千方百計、全力以赴促進畢業生實現充分滿意的高質量就業，截止到 2018 年 10 月 31 日，我校 2018 屆畢業生總就業率已達到 93.34%，其中本專科生為 94.38%，研究生為 91.56%，詳見表 2-1。

表 2-1 吉林大學 2018 屆畢業生就業率統計表  
(截止 2018 年 8 月 31 日)

學歷水平	畢業生人數	就業率	升學率
研究生	6423	91.65%	7.77%
博士生	914	89.28%	8.53%
碩士生	5509	92.05%	7.64%
本專科生	10466	94.38%	38.27%
本科生	9960	94.22%	39.82%



#### 2. 分專業就業率統計

按照教育部要求，我校進行了分專業就業率統計。

截止到 2018 年 10 月 31 日，我校不同學歷層次畢業生可統計就業率如下：

(1) 本專科畢業生

各院系 / 專業本專科畢業生就業率統計表詳見附表 1。

(2) 畢業研究生

各培養單位 / 專業畢業研究生就業率統計表詳見附表 2。

截止到 2018 年 12 月 29 日，我校不同學歷層次畢業生可統計就業率如下：

(3) 本專科畢業生

各院系 / 專業本專科畢業生就業率統計表詳見附表 3。

(4) 畢業研究生

各培養單位 / 專業畢業研究生就業率統計表詳見附表 4。

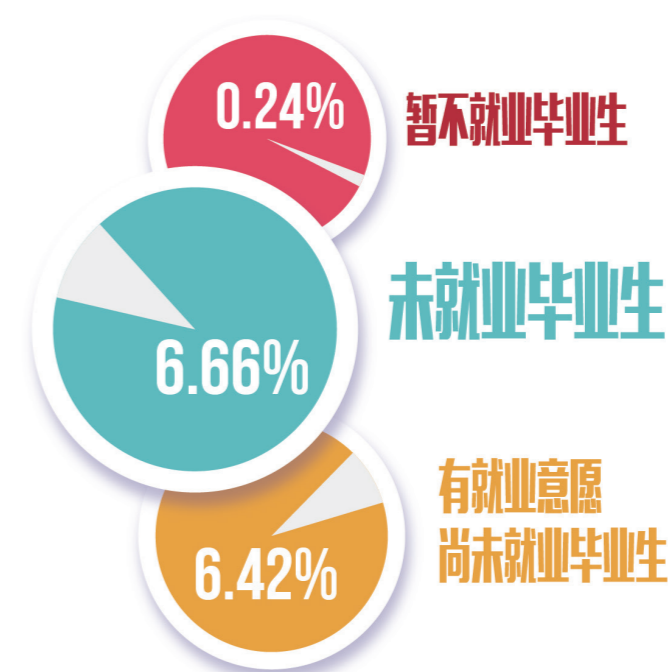
#### 3. 未就業畢業生統計

按照《教育部辦公廳關於做好全國普通高校未就業畢業生統計服務工作的通知》要求，我校進一步健全了畢業生就業狀況統計指標體系，建立了未就業畢業生統計機制。

未就業畢業生分為有就業意願尚未就業畢業生和暫不就業畢業生兩大類。其中，有就業意願尚未就業畢業生包括 5 類：求職中、簽約中、擬參加公招考試、擬創業、擬應征入伍；暫不就業畢業生包括 3 類：暫不就業、擬升學、擬出國（境）。

按照國家有關要求，我校對 2018 屆未就業畢業生進行了待就業率、暫不就業率統計，具體計算方法為：待就業率 = 有就業意願尚未就業畢業生人數 / 畢業生總數，暫不就業率 = 暫不就業畢業生人數 / 畢業生總數，計算可得 2018 屆畢業生待就業率為 6.42%，暫不就業率為 0.24%。詳見圖 2-1、表 2-2。

圖 2-1 吉林大學 2018 屆未就業畢業生統計圖  
(截止 2018 年 8 月 31 日)



為了提升就業創業服務工作的精準化水平，我校切實把有就業意願尚未就業畢業生、暫不就業畢業生作為統計和精準幫扶服務工作重點，依據有就業意願尚未就業畢業生的實際情況開展了有針對性的指導、服務、關心和幫扶工作，重點對這部分畢業生做好信息服務、求職指導、招聘推薦等服務，確保就業幫扶有的放矢、精準到位，幫助未就業畢業生儘快實現就業創業。

截止到 2018 年 12 月 29 日，我校通過校內院系統計、電話跟蹤調查等方式對離校未就業群體進行了認真細緻的調查、統計和梳理，有就業意願但仍未達成就業意向，並需要學校繼續提供就業服務的畢業生共計 398 人，其中本專科畢業生共有 228 人，研究生共有 170 人，實現了 2018 屆畢業生年終總就業率 97.64%，本專科生就業率 97.82%，研究生就業率 97.36%，與 2017 年年終就業率相比基本持平。



## (二) 就业结构及相关分析

### 1. 地域流向

以国务院发展研究中心发布的《地区协调发展的战略和政策》提供的八大综合经济区域为依据进行区域分析，具体如下表：

表 2-2 全国八大综合经济区域划分表

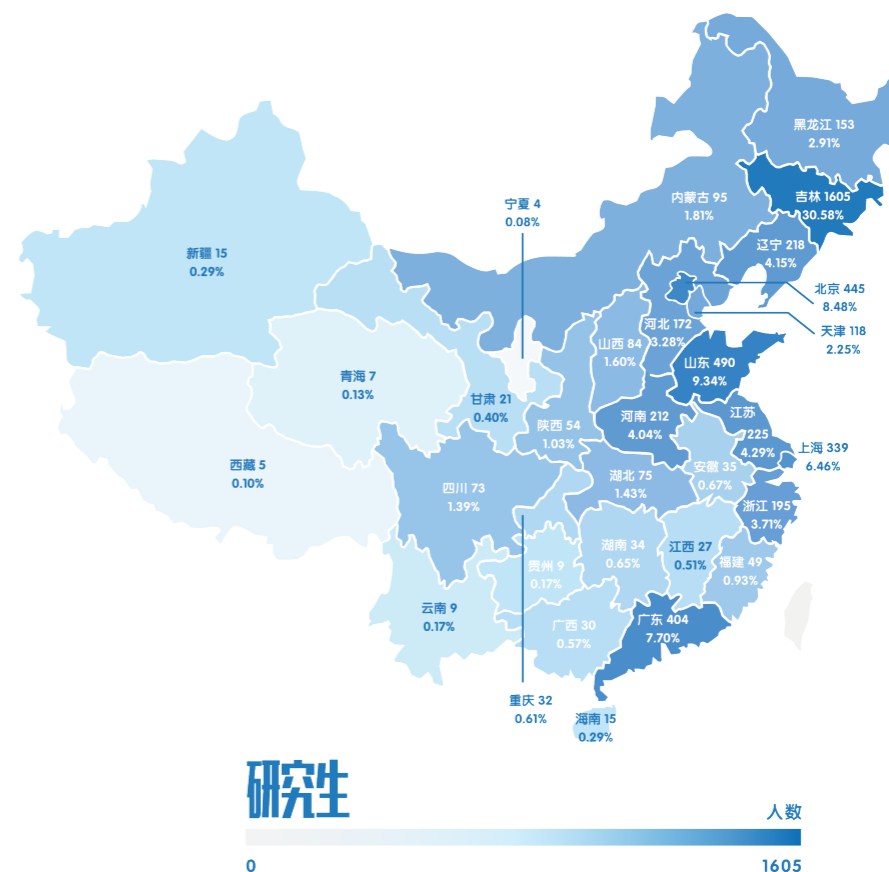
地区	涵盖省份和城市
东北地区	辽宁、吉林、黑龙江
北部沿海地区	山东、河北、北京、天津
东部沿海地区	上海、江苏、浙江
南部沿海地区	广东、福建、海南、香港
黄河中游地区	陕西、河南、山西、内蒙古
长江中游地区	湖南、湖北、江西、安徽
西南地区	广西、云南、贵州、四川、重庆
西北地区	甘肃、青海、宁夏、西藏、新疆

吉林大学 2018 届毕业生就业地域流向图如下所示。

图 2-2 吉林大学 2018 届本专科毕业生就业地域流向统计图



图 2-3 吉林大学 2018 届毕业研究生就业地域流向统计图



## 2. 单位流向

图 2-4 吉林大学 2018 届本专科毕业生就业单位流向

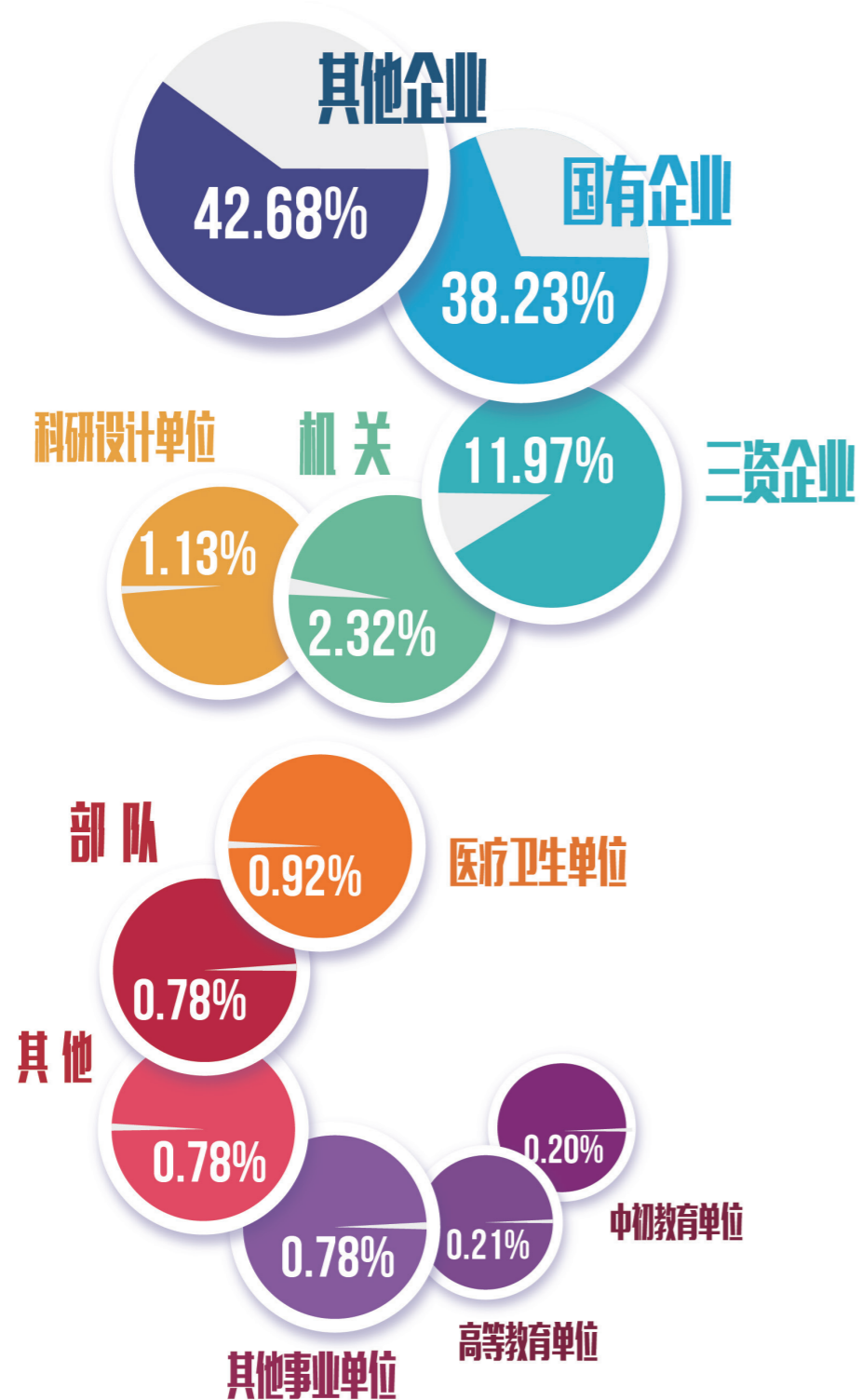
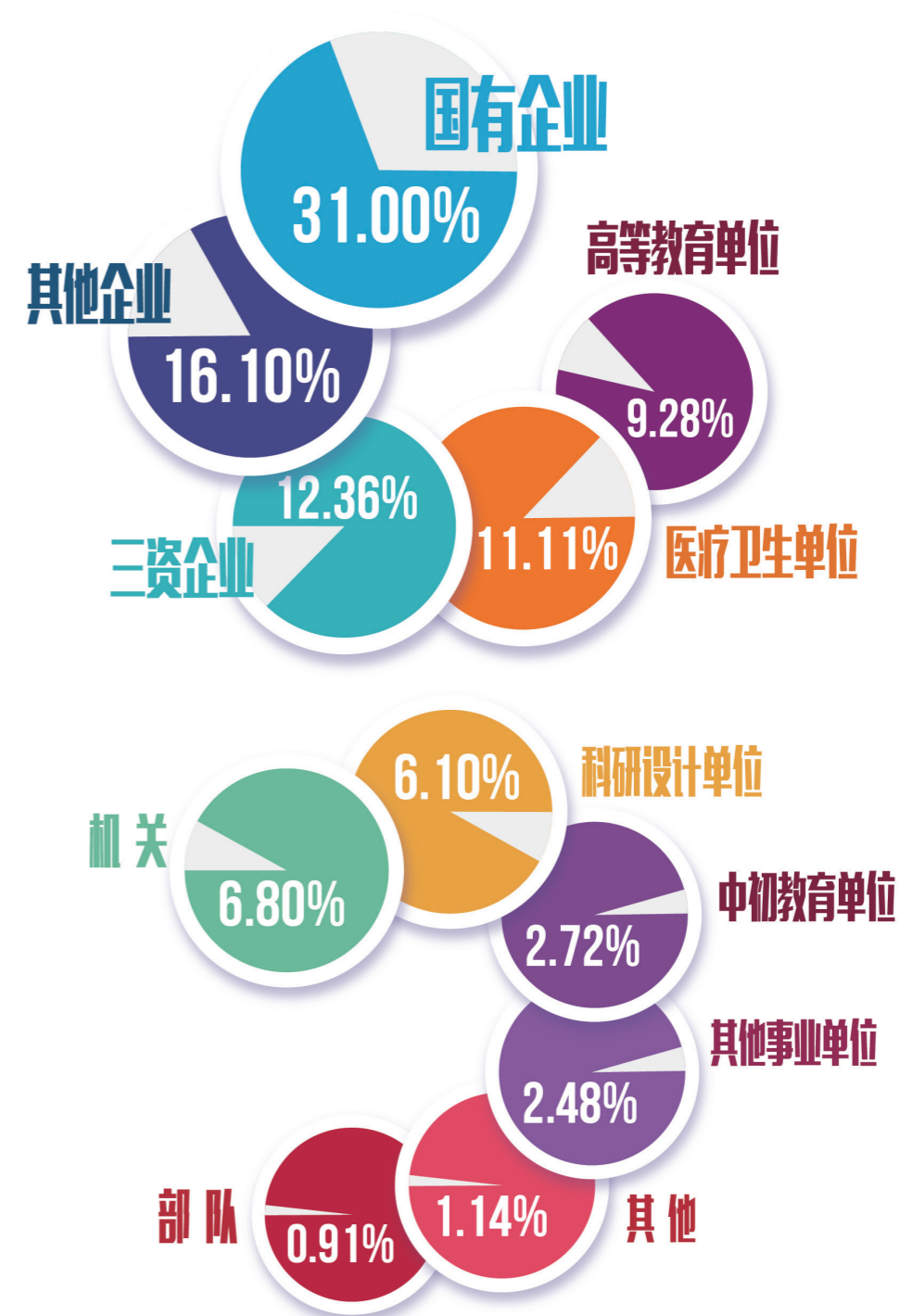


图 2-5 吉林大学 2018 届毕业研究生就业单位流向





### 3. 行業分布

表 2-3 吉林大學 2018 屆本專科畢業生就業行業流向



單位行業	人 數	百分比
軍 隊	39	0.76%
電力、熱力、燃氣 及水生產和供應業	29	0.57%
農、林、牧、漁業	21	0.41%
採 礦 業	20	0.39%
水利、環境 和公共設施管理業	17	0.33%
住宿和餐飲業	12	0.23%
居民服務、修理 和其他服務業	2	0.04%

表 2-4 吉林大學 2018 屆畢業研究生就業行業流向



單位行業	人 數	百分比
軍 隊	48	0.91%
文化、體育和娛樂業	42	0.80%
交通運輸、 倉儲和郵政業	40	0.76%
批發和零售業	33	0.63%
水利、環境 和公共設施管理業	32	0.61%
採 礦 業	18	0.34%
農、林、牧、漁業	15	0.29%
住宿和餐飲業	4	0.08%

### (三) 就業單項指標分析

#### 1. 世界 500 强企业就業情況

我校在世界 500 强企业就業人數共計 2242 人，就業人數超過 10 人的世界 500 强企业共有 45 家，以中國第一汽車集團公司（284 人）、上海汽車集團股份有限公司（184 人）、中國恒大集團（135 人）、中國建築工程總公司（124 人）、華為投資控股有限公司（171 人）等為主，具體如表 2-6 所示。

表 2-5 吉林大學 2018 屆畢業生在世界 500 强企业就業人數排名表(10)

500 强排名	单位名称	总数	本科生	研究生
125	中国第一汽车集团公司	284	117	167
36	上海汽车集团股份有限公司	184	32	152
230	中国恒大集团	135	125	10
23	中国建筑工程总公司	124	112	12
72	华为投资控股有限公司	117	48	69
267	浙江吉利控股集团	102	45	57
385	中国中车股份有限公司	92	35	57
91	中国交通建设集团有限公司	75	63	12
2	国家电网公司	65	21	44
213	招商银行	65	34	31
24	鸿海精密工业股份有限公司	57	42	15
65	东风汽车集团有限公司	48	34	14
26	中国工商银行	42	16	26
323	美的集团股份有限公司	36	29	7
242	中国兵器装备集团有限公司	36	27	9
202	广州汽车工业集团	35	22	13
161	中国航空工业集团公司	35	12	23
31	中国建设银行	35	9	26
388	中国电子科技集团公司	33	10	23
181	京东集团	30	18	12
40	中国农业银行	29	13	16
4	中国石油天然气集团公司	28	5	23

500 强排名	单位名称	总数	本科生	研究生
46	中国银行	27	5	22
273	中国联合网络通信股份有限公司	26	17	9
53	中国移动通信集团公司	26	10	0
182	中国电力建设集团有限公司	20	11	9
343	中国航天科技集团	19	5	14
332	万科企业股份有限公司	18	13	5
141	中国电信集团公司	18	11	7
194	中国医药集团	18	10	8
113	中国邮政集团公司	18	5	13
75	博世	17	0	17
58	中国铁道建筑总公司	17	7	10
124	北京汽车集团	16	11	5
427	苏宁易购集团	15	13	2
256	中国机械工业集团有限公司	15	4	11
368	台积电	14	9	5
12	三星电子	13	10	3
245	中国船舶重工集团公司	13	1	12
251	中国民生银行	13	0	13
3	中国石油化工集团公司	13	0	13
42	中国人寿保险(集团)公司	12	2	10
29	中国平安保险(集团)股份有限公司	11	8	3
346	中国航天科工集团公司	10	4	6
86	中国华润有限公司	10	5	5

#### 2. 国家重要行业、关键领域及支柱产业企业就业情况





### 3. 部隊、基層項目就業情況

我校積極倡導“國家至上、事業為先”的就業價值觀，鼓勵有理想、有抱負的畢業生主動到軍隊部隊、地方基層就業，配合近几年各省、市、地區的選調項目和地方引進人才政策，引導廣大學生自覺地將實現個人理想與奉獻祖國建設緊密結合起來，鼓勵學生到涉及到國計民生、服務國家、服務人民的行業和地方，我校 2018 屆畢業生到部隊工作人數為 88 人，基層項目工作人數為 156 人。

### 4. 政府機關、事業單位、科研院所就業情況

我校通過扎實的工作，不斷努力提升畢業生就業質量，2018 屆畢業生到政府機關、事業單位、科研院所就業比例繼續保持穩定。其中，到政府機關工作人數為 476 人，到事業單位工作人數為 1451 人，到科研院所工作人數為 378 人。

圖 2-6 吉林大學 2018 屆畢業生到政府機關、事業單位、科研院所就業情況統計圖



### 5. 應征入伍情況

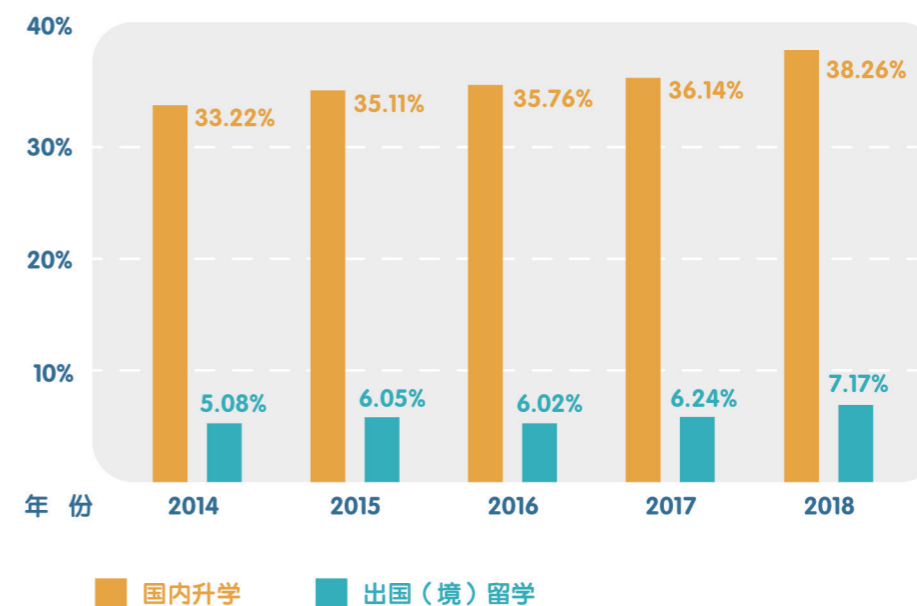
我校黨委高度重視大學生征兵工作，根據國家、吉林省相關征兵工作要求，我校於 2018 年 5 月 24 日組織召開了全校征兵工作動員部署會，校黨委副書記代表學校發言並向相關單位、學院布置任務。全校共有近 200 人報名，所有報名學生通過體檢、政審、心理測試、預訓和面試 5 個環節，最終有 55 人光榮入伍。我校 2015 年入伍人數為 17 人、2016 年為 33 人、2017 年為 42 人，應征入伍氛圍在學校愈發濃厚，學生參軍熱情進一步被點燃。

### (四) 國內升學及出國（境）留學情況

從我校本科畢業生就業去向可以看出，近五年來總升學率穩步提升，2018 屆畢業生選擇繼續深造的人數比例達到 41.78%。在選擇升學的畢業生中出國（境）留學人數逐年提升，2018 屆本科畢業生中出國（境）留學人數為 604 人，比例達 6.02%。出國（境）去向主要為美國、英國、德國、法國、澳大利亞、加拿大、西班牙、瑞典、新加坡、日本、韓國等國家和港澳地區，主要留學院校包括美國斯坦福大學、英國倫敦大學學院、英國帝國理工大學、美國芝加哥大學、美國加州大學 - 伯克利分校、美國南加州大學、新加坡國立大學、澳大利亞國立大學、英國曼徹斯特大學、香港大學、香港科技大學等 QS 世界大學排名前 50 名大學。



圖 2-7 吉林大學近五年本科畢業生升學情況



從近五年本科畢業生國內升學的情況來看，選擇“985”重點院校繼續深造的學生比例穩定保持在 80% 左右，前往中國科學院讀研的學生比例趨於穩定，其它高校及科研院所升學人數較少，這與我校人才培養質量提升和國家研究生招生錄取政策改革密切相關。

图 2-8 吉林大学 2018 届本科毕业生升学院校层次分布

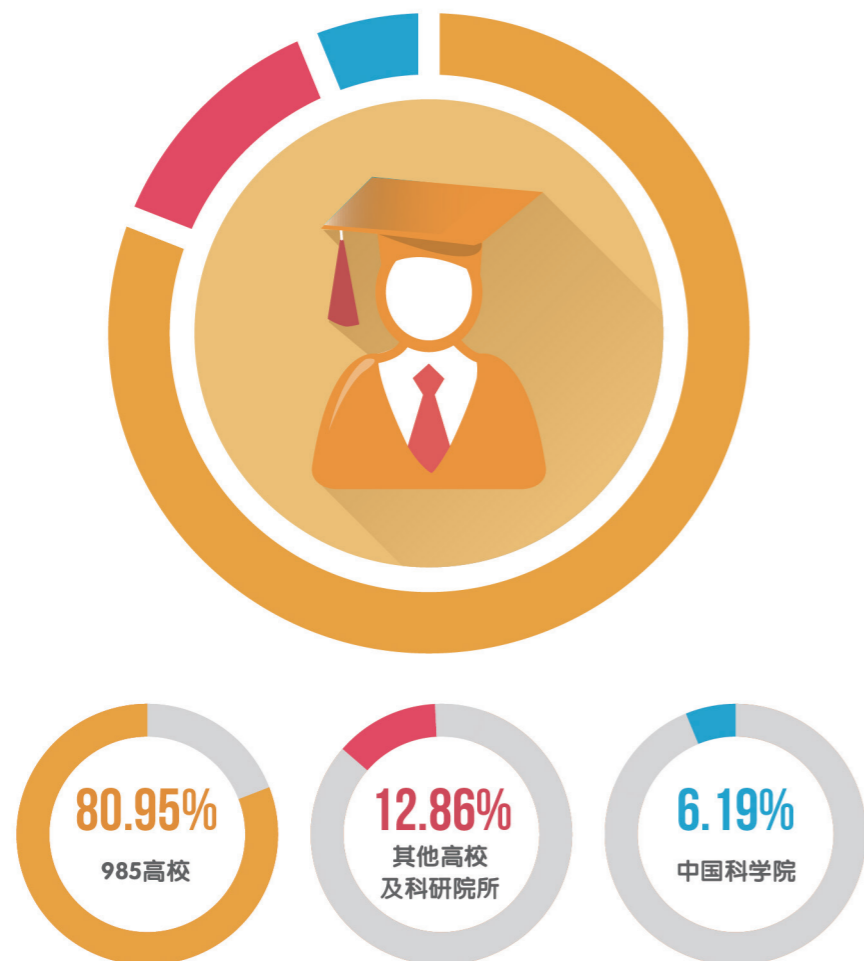


表 2-7 近五年本科毕业生国内升学院校层次分布

学校层次	2014届	2015届	2016届	2017届	2018届
“985”高校	78.33%	81.14%	80.31%	82.57%	80.95%
中国科学院	6.74%	7.04%	7.41%	7.90%	6.19%
其他高校及科研院所	15.13%	11.82%	12.28%	9.52%	12.86%

吉林大学 2018 届本科毕业生国内主要升学院校人数如下表所示。

表 2-8 吉林大学 2018 届本科毕业生国内主要升学院校人数表

序号	学校名称	人数	序号	学校名称	人数
1	吉林大学	1904	16	中国科学技术大学	49
2	北京大学	123	17	山东大学	48
3	浙江大学	85	18	北京理工大学	45
4	北京邮电大学	78	19	西安电子科技大学	44
5	清华大学	73	20	天津大学	38
6	南京大学	72	21	北京航空航天大学	34
7	上海交通大学	72	22	复旦大学	28
8	哈尔滨工业大学	64	23	南开大学	28
9	华中科技大学	61	24	厦门大学	25
10	同济大学	59	25	东南大学	24
11	武汉大学	54	26	四川大学	23
12	中国人民大学	54	27	电子科技大学	21
13	西安交通大学	51	28	北京师范大学	20
14	中国科学院大学	51	29	东北师范大学	20
15	中山大学	51	30	中南大学	19

吉林大学 2018 届本科毕业生升学总人数为 3966 人，其中，升学至“双一流”院校的本科毕业生人数为 3251 人，占本科毕业生升学总人数的 81.17%。

表 2-9 吉林大学 w2018 届本科毕业生双一流院校升学情况

双一流院校	人数	百分比
A类院校	3218	80.35%
B类院校	33	0.82%
总计	3251	81.17%



# 03 毕业生就业工作特色和 和经验做法

oyment



## ■ 2018 年毕业生就业工作特色和做法

2018 年，学校以习近平新时代中国特色社会主义思想 and 党的十九大精神为指导，认真贯彻落实全国教育大会精神，围绕“深化改革和内涵发展”的学校年度工作主题，夯实基础，服务大局，扎实推动学校毕业生就业创业工作稳步提升，努力实现我校毕业生就业能力稳步提升、就业率持续稳定、就业质量不断改善、创新创业工作扎实推进的工作目标。

### (一) 紧抓毕业生就业质量工程，服务国家战略发展

#### 1. 服务国家发展“大战略”

学校连续三年，由校党委书记率队走访一带一路、京津冀协同发展、长江经济带等重要区域的重要企事业单位。2018 年暑期，走访了新华社、中国电信、中国兵器工业集团、东风集团、湖北联投集团、烽火科技集团、北京经济技术开发区等国家重点单位和区域，同时学校安排 15 个由职能部门领导和相关学院领导组成的工作组年度内先后走访 50 余家（个）重点单位和重点区域，巩固并加强珠三角、长三角、京津冀、西南地区和西北地区的就业基地建设，按照学校党委的要求，拓展重点领域就业渠道，鼓励引导毕业生到国家重要行业、关键领域就业，2018 届毕业生中到国家重要行业和关键领域就业的比例持续保持在 60% 以上。



重点就业基地建设回访座谈（湖北省人民政府）



重点就业基地建设回访（东风汽车集团有限公司）



重点就业基地建设回访（烽火科技集团有限公司）



重点就业基地建设回访（湖北省联合发展投资集团）



重点就业基地建设回访座谈（邯郸市人民政府）



## 2. 唱好基层就业“主旋律”

学校深入贯彻中央《关于进一步引导和鼓励高校毕业生到基层工作的意见》，积极配合有关部门，认真做好“教师特岗计划”“大学生村官”“三支一扶”“西部计划”等中央基层就业项目，专项开展吉林、江苏、湖南、山东、陕西、广西、青海等省市选调生项目 20 余个，引导毕业生到国家最需要、自身最适合的地方建功立业。2018 年我校毕业生考取选调生人数明显提升，更多学生奔赴基层就业。



吉林省选调生宣讲会



我校与宁波市签署校地合作协议

## 3. 拓展国际组织就业“新事业”

学校认真落实《吉林大学关于加强国际组织人才培养与推送工作实施方案》，校长办公会专题布置，持续发力，学校国际合作与交流处、教务处、各相关学院形成了长期联动机制，学生就业创业指导与服务中心积极组织“托福雅思公益课”等活动，夯实国际组织人才培养基础；完善各类信息搜集平台，及时收集发布相关招聘信息；邀请著名专家学者开展“国际组织人才培养与推送”系列讲座；利用科研合作、项目交流等契机，大力拓展实习任职渠道。



赴美国模拟联合国会议代表团



吉林大学—麦考瑞大学交流日

## 4. 开辟大学生入伍“绿色通道”

学校深入贯彻习近平总书记给南开大学新入伍大学生回信和勉励语精神，认真落实大学生征兵优惠政策，密切配合兵役机关，广泛宣传，进一步扩大我校学生参军入伍规模，2018 年我校有 55 人光荣入伍。



2018 年大学生征兵工作部署会



2018 年大学生征兵宣传



## (二) 實施就業創業育人計劃，引導畢業生科學就業

一是學校將習近平書記關於青年成長成才的論述和全國教育大會精神融入就業指導課中，教育和引導學生“愛國、勵志、求真、力行”，樹立科學的成才觀、擇業觀。充分宣傳解讀國家和地方促進就業創業的政策措施，幫助畢業生知曉政策、用好政策，積極主動就業創業。



校友母校行（浪潮集團）



校友母校行（華為技術有限公司）



校友母校行（基層幹部王忠強）

二是學校組織策劃了“央企精神进校园”、“優秀校友母校行”等系列宣講活動，一批國有特大型企業集團在我校進行了形式豐富多樣的央企精神宣講，華為公司 Cloud BU 副總裁、基礎設施工程部部长、吉林大學 1986 屆校友蘇立清，外交部參贊苟海波，寧夏紅寺堡鎮黨委書記王忠強等校友回到母校開展了 20 余場“中國夢”“大國外交”“創業夢”“奮鬥青春”等主題宣講活動，積極引導畢業生到國家重點行業、重點地區、重大工程、重大項目就業；結合建設科技強國、網絡強國、數字中國、智慧社會要求，引導畢業生到高技術產業、新一代信息技術、新能源、新材料等新興領域就業；鼓勵畢業生到中西部地區、東北地區和艱苦邊遠地區就業。引導畢業生堅定理想信念，樹立家國情懷，傳承吉大“紅色”精神和“四實”品質，提高對社會的貢獻度。




校領導帶隊參加就業基地活動

## (三) 整合優化就業創業資源，不斷完善就業指導與服務體系

### 1. 拓寬重點領域就業渠道，就業市場不斷優化

一是聯合“東北五校就業協作體”、“東北醫學院校畢業生就業工作協作體”，舉辦春季、秋季畢業生就業創業大市場，開拓高端就業市場，其中秋季大市場參會用人單位 950 余家、有效需求信息 5 萬余條，就業市場建設規模和質量取得結構性改善。



2018 年春季就業大市場



2018 年秋季就業大市場



二是繼續堅持校園招聘的主渠道建設，做好校園招聘活動的組織、協調和服務工作，全年累計開展各類校園招聘活動 1350 場，提供有效需求崗位信息十餘萬條次，來校招聘各行業領軍企業和各地區基層選調項目數量較往年提高，為全校畢業生實現更高质量和更充分就業提供了重要保障。



2018 年东北五校学生职业发展课程建设研讨会



航天科工二院招聘会现场

## 2. 强化精准服务，就业创业指导更加专业化

一是学校完善了以课堂教学为主渠道，讲座、论坛、培训为补充，各类实习实践活动为载体，线上线下相结合、全天候的就业指导体系。将学生职业发展和就业创业指导课程贯穿整个人才培养体系，促进创新创业教育与专业教育有机结合、与人才培养深度融合，着力培养学生的创新精神和实践能力，加强学生职业生涯规划教育，对大一学生着重进行职业生涯启蒙，帮助学生了解自我，了解职业，了解社会，对大三学生着重提升职业素质和求职技能，合理确定职业目标。开展了“就业征程 伴你同行”就业指导品牌活动，在各校区深入开展了多维度职业培训与指导活动，如：结构化和无领导小组讨论面试、行业发展趋势与人才需求解读等；针对学生个性化需求，开展了公务员考试培训、雅思托福公益课等指导活动，提高学生就业竞争力。健全协同育人机制，多方搭建社会实践、实习实训、职业体验等实践教学平台，为毕业生提供富有针对性和实效性的就业咨询与指导，实现就业创业指导全员化、全程化。



就业指导活动



创业大讲堂活动

二是开展就业特殊群体分类帮扶。学校建立了就业特殊群体数据库和帮扶台账，针对家庭经济困难毕业生，组织参加了吉林省高校“双困生”就业能力提升培训 5 期，集中开展了职业素质测评和个性化咨询、就业能力提升专项培训；每年召开少数民族毕业生、残疾毕业生代表座谈会，完善“一对一”帮扶机制，实行“一生一策”动态管理。



少数民族毕业生座谈会



少数民族学生公务员考试培训

三是着力提高就业指导教师队伍建设。学校建立了就业指导教师队伍定期培训机制，正着手建设教师集体备课机制，截至目前实现了就业指导教师生涯规划教学培训的全覆盖；同时积极组织教师开展理论研究活动，对就业指导教材定期改版，组织申报了教育部 2018 年大学生就业创业研究课题 8 项，其中 1 项顺利立项；组织申报吉林省教育厅就业创业课题立项 9 项，其中 4 项顺利立项，全面提高就业工作人员的政策水平和指导能力。



就业创业指导教师提升计划（CDT 培训）



### 3. 加强就业信息化建设, 就业管理服务更加便捷化

一是加强就业工作规范管理。学校继续建设并完善升级了“吉林大学毕业精准就业创业服务信息平台”, 重点加强对毕业生签约、违约等业务的过程管控, 实时掌握毕业生就业进展情况; 并进一步优化就业手续办理流程, 简化相关环节, 为毕业生提供更加高效便捷服务。完成了2018届16889名毕业生就业派遣工作, 做好就业数据分类管理, 完成了毕业生就业状况旬报统计和就业质量年度报告编制工作。

序号	院系	毕业生人数	签约人数	签约率	签约率	签约去向												
						签约人数	签约率	签约人数	签约率	签约人数	签约率	签约人数	签约率	签约人数	签约率			
1	哲学社会科学部	200	150	75%	150	75%	150	75%	150	75%	150	75%	150	75%	150	75%	150	75%
2	文学院	250	180	72%	180	72%	180	72%	180	72%	180	72%	180	72%	180	72%	180	72%
3	外国语学院	150	100	67%	100	67%	100	67%	100	67%	100	67%	100	67%	100	67%	100	67%
4	艺术学院	100	80	80%	80	80%	80	80%	80	80%	80	80%	80	80%	80	80%	80	80%
5	体育学院	50	40	80%	40	80%	40	80%	40	80%	40	80%	40	80%	40	80%	40	80%
6	经济学院	200	150	75%	150	75%	150	75%	150	75%	150	75%	150	75%	150	75%	150	75%
7	法学院	100	80	80%	80	80%	80	80%	80	80%	80	80%	80	80%	80	80%	80	80%
8	行政学院	100	80	80%	80	80%	80	80%	80	80%	80	80%	80	80%	80	80%	80	80%
9	管理学院	100	80	80%	80	80%	80	80%	80	80%	80	80%	80	80%	80	80%	80	80%
10	新闻学院	100	80	80%	80	80%	80	80%	80	80%	80	80%	80	80%	80	80%	80	80%
11	教育科学学院	100	80	80%	80	80%	80	80%	80	80%	80	80%	80	80%	80	80%	80	80%
12	化学学院	100	80	80%	80	80%	80	80%	80	80%	80	80%	80	80%	80	80%	80	80%
13	生命科学学院	100	80	80%	80	80%	80	80%	80	80%	80	80%	80	80%	80	80%	80	80%
14	机械科学与工程学院	100	80	80%	80	80%	80	80%	80	80%	80	80%	80	80%	80	80%	80	80%
15	汽车工程学院	100	80	80%	80	80%	80	80%	80	80%	80	80%	80	80%	80	80%	80	80%
16	材料科学与工程学院	100	80	80%	80	80%	80	80%	80	80%	80	80%	80	80%	80	80%	80	80%
17	能源学院	100	80	80%	80	80%	80	80%	80	80%	80	80%	80	80%	80	80%	80	80%
18	生物科学与工程学院	100	80	80%	80	80%	80	80%	80	80%	80	80%	80	80%	80	80%	80	80%
19	数学科学学院	100	80	80%	80	80%	80	80%	80	80%	80	80%	80	80%	80	80%	80	80%
20	物理工程学院	100	80	80%	80	80%	80	80%	80	80%	80	80%	80	80%	80	80%	80	80%
21	计算机科学与技术学院	100	80	80%	80	80%	80	80%	80	80%	80	80%	80	80%	80	80%	80	80%

吉林大学毕业精准就业创业服务平台



吉大就业创业微信公众号

二是充分应用“互联网+就业”, 健全精准信息服务机制。学校建设完善了“就业信息网+创新创业服务网+微信公众平台+校园招聘管理平台+就业创业管理服务系统”互联互通、优质高效的信息服务模式。根据学生就业需求, 建立了“吉大考录公务员群”“吉大选调生工作群”“少数民族毕业生群”等QQ群、微信群20余个, 为毕业生精准推送岗位、政策和指导。为学生提供定时、定向精准就业信息, 实时提供“一对一”就业指导服务, 实现信息共享到位、精准推送到位、服务保障到位, 提升毕业生对就业服务满意度。吉大就业网、吉大就业创业微信受到广大毕业生和用人单位好评, 我校微信运营团队还被教育部指定为全国大学生就业杂志微信运维团队之一。



吉林大学就业信息网



吉林大学创新创业服务网

## 04 就业反馈教学与毕业生社会评价

oyment





## ■ 就業反饋教學與畢業生社會評價

### (一) 就業反饋教育教學工作

吉林大學一貫高度重視就業指標對教育教學、人才培養的反饋和預警作用，學校近年加強建設了學校-學院兩級就業質量年度報告制度，科學合理制定報告編制規則和統計指標，規範畢業生就業數據統計標準，力求真實客觀的反映畢業生就業創業狀況和特點，積極構建科學、合理的畢業生社會評價反饋與教育教學適應機制。



2018 年校園開放日暨高考招生諮詢會



人才培養研討會

### 1. 對招生計劃、專業設置的反饋機制

學校不斷完善就業與招生計劃的聯動機制，定期召開招生聽證會，將各專業畢業生就業狀況相關數據作為每年調整招生專業設置及招生人數設定的重要參考依據之一，根據就業情況調整和改善專業設置、科學制定招生計劃，積極開展招生宣傳，嚴格執行國家招生政策和合理規範招生操作程序，形成就業與招生的良性互動，有效地提高招生生源質量。



吉林大學與江蘇省重點高中座談會

### 2. 對學科建設、人才培養的反饋機制

學校建立由教務處、研究生院、就業中心、學生工作部等學生培養管理單位為主的工作組，每年通過會議、數據交換共享等方式，形成就業工作對學科建設、人才培養的反饋機制，建立和完善就業與人才培養模式、培養方案、學科建設、課程設置、教學方法的聯動機制，深化高素質創新人才培養模式改革，以建設國內一流、國際知名的高水平研究型大學為目標，注重發揮綜合性大學多學科優勢，以提高人才培養質量為核心，以改革創新為動力，突出創新人才培養這一主線。以“培養德智體美全面發展，富有創新精神、實踐能力和國際視野的‘志高遠、敢擔當、基礎厚、能力強、會創新、適應廣’的高素質人才”為培養目標。突出“學科綜合環境、創新環境和開放環境”三種環境下的人才培養模式改革，着力培養具有“基礎扎實、工作務實、為人樸實、作風踏實”品格的“學術型、工程應用型、管理型、國際型、創業型”等五類創新人才。



吉大參賽隊在中國機器人大賽服務機器人專項賽中



吉林大學 MBA 代表隊獲“第六屆全國管理案例



落实学校“创新兴校”战略，充分依托高水平大学的科研优势，鼓励高层次教师为本科生开设科研前沿课程和讲座课程，引导教师将科研成果转化为教学，开展各类创新、创业讲座，举办系列科技创新和创业活动，激发学生探究知识的热情，培养学生的科学思维与创新意识。同时，把大学生的科研实践作为培养创新能力的关键环节，构建了以大学生学科竞赛、创新创业训练计划和开放性创新实验项目为主，“挑战杯”大学生课外学术科技作品竞赛等科技创新和创业实践活动为辅的本科生创新实践体系，引导本科生早期参与科学研究和社会实践，培养学生的创新精神和实践能力。



吉林大学参赛团队荣获第十一届“挑战杯”大学生创业计划竞赛金奖

## (二) 毕业生社会评价状况

学校每年通过用人单位走访、召开毕业生座谈会、用人单位来校反馈等方式，积极与我校毕业生、用人单位进行交流访谈，并通过发放函调、问卷调查等方式，了解我校就业工作、人才培养的社会评价状况。



校企交流会（吉利控股集团）



吉林大学与湖州市建立校地合作

## 1. 用人单位对毕业生评价状况

通过用人单位反馈了解到，用人单位对我校毕业生给予了充分的肯定和认可，我校毕业生在国家重要行业和关键领域的各岗位上发挥了重要的作用。用人单位普遍反映我校毕业生具有基础扎实、作风朴实、为人诚实、工作务实的“四实”特点。



2018 届毕业生代表座谈会



2018 届毕业生代表座谈会

在 2018 年招聘活动中，用人单位来校“抢人”、到我校召开专场宣讲会时间纷纷前移，体现了用人单位对我校毕业生培养质量的充分认可。在校园招聘活动中，学校对 80% 以上的来校单位代表进行了吉林大学毕业生满意度调查，了解我校毕业生在用人单位的笔面试环节中的实际表现。用人单位普遍反映，我校毕业生在职业道德、敬业精神、心理素质、团队合作等方面表现优异，在理论水平、专业知识结构、技能掌握等专业素质方面基础扎实、运用灵活，在业务能力、创新能力、学习能力等综合素质上都显示出较高的水平，具有较强的就业竞争力。96% 的用人单位对我校毕业生的质量给予了非常满意的评价。





绍兴市组团招聘会现场



一汽大众招聘会现场

## 2. 用人单位对学校就业工作评价状况

近年来，到我校招聘毕业生的用人单位数量保持平稳，用人单位的行业分布结构更加合理，各行业领军企业数量有所增加，用人单位质量有所提高。截止到目前，到我校召开校园专场招聘会的企业多达一千余家，其中不乏多家国际国内的知名企业，如中国一汽集团、上海汽车集团、中国航天科技集团公司、中国航天科工集团公司、中国移动、中国联通、中国电信、三星电子、百度集团、阿里巴巴集团、宝洁公司、中国工商银行等。学校有关部门全力以赴为用人单位做好服务保障工作，通过较为完善的就业信息平台为用人单位发布招聘信息，安排专人负责招聘场地、宣传和后勤保障工作，给用人单位留下了良好而深刻的印象，用人单位对我校就业工作给予了高度肯定，学校也与许多用人单位建立了长期合作伙伴关系。



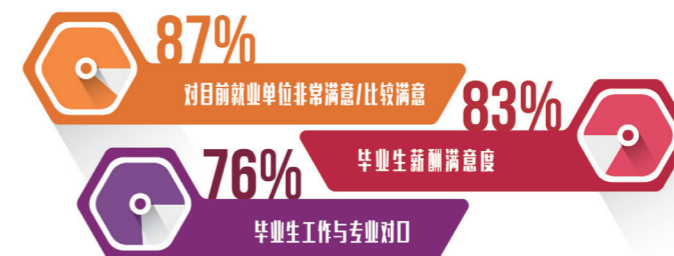
每年来校招聘的用人单位中，世界 500 强单位有 131 家，中国 500 强单位有 52 家，国内各行业领军企业、20 余省选调生项目都将吉林大学作为人才选聘重点单位。



## 3. 毕业生对学校人才培养、就业工作及个人职业满意度评价

通过走访用人单位、参加各地校友活动，以及召开毕业生代表座谈会，从毕业生反馈来看，吉林大学毕业生对学校给予的知识能力培养、价值观塑造、就业机会和平台等方面充满了感恩之情，对学校就业工作中的细致周到精准服务给予了较高评价。

截至目前统计显示，吉林大学 2018 届毕业生 87% 左右对目前就业单位非常满意或比较满意，76% 的毕业生工作与专业对口，毕业生的薪酬满意度在 83% 左右。



## 4. 社会对毕业生评价状况

学校建立毕业生质量跟踪调查机制，通过问卷调查、电话回访、走访调研等方式，征求各企事业单位、校友、相关机构等对毕业生培养质量的意见和建议，以各种方式反馈给校领导和相关职能部门，作为社会对吉林大学人才培养评价的主要依据之一。

近年来，吉林大学多次被列为全国高校就业创业工作先进典型，在国家各大会议上分享经验，多次承办全国性重要学术会议。



吉林大学首届未来科学论坛——纳米与新能源



2018 年数量经济国际学术会议



多年来，吉大毕业生以专业基础扎实、工作踏实肯干在社会形成了良好的口碑，打响了吉大品牌。根据媒体、网络、民间的各种高校排名，吉林大学的人才培养质量、毕业生的社会贡献度均排名前列，学校知名度、美誉度逐年上升。



传承大年精神——吉林大学原创音乐剧《黄大年》

## ■ 附表

表 1 吉林大学 2018 届各院系 / 专业本专科毕业生就业率统计表  
(专业数据截止日期为 2018 年 8 月 31 日，按照院系名称拼音首字母排序)

院系 / 专业	人数	就业率	升学率
<b>材料科学与工程学院</b>	<b>320</b>	<b>97.19%</b>	<b>45.00%</b>
材料成型及控制工程	143	97.90%	41.96%
材料科学与工程	97	97.94%	48.45%
材料物理	40	95.00%	47.50%
无机非金属材料工程	40	95.00%	45.00%
<b>地球科学学院</b>	<b>220</b>	<b>83.18%</b>	<b>48.18%</b>
地理科学	27	77.78%	33.33%
地质学	60	85.00%	45.00%
土地资源管理	26	88.46%	53.85%
资源勘查工程	107	82.24%	52.34%
<b>地球探测学院</b>	<b>262</b>	<b>87.79%</b>	<b>45.04%</b>
测绘工程	58	82.76%	34.48%
地理信息科学	39	92.31%	41.03%
地球物理学	56	89.29%	57.14%
勘查技术与工程	109	88.07%	45.87%
<b>电子科学与工程学院</b>	<b>503</b>	<b>96.42%</b>	<b>42.15%</b>
电子科学与技术	129	98.45%	43.41%
电子信息工程	102	96.08%	38.24%
电子信息科学与技术	117	94.87%	45.30%
生物医学工程	22	95.45%	45.45%
微电子科学与工程	133	96.24%	40.60%
<b>动物科学学院</b>	<b>138</b>	<b>94.93%</b>	<b>42.75%</b>
动物科学	95	94.74%	41.05%
生物技术	43	95.35%	46.51%
<b>动物医学学院</b>	<b>127</b>	<b>91.34%</b>	<b>42.52%</b>
动物医学	127	91.34%	42.52%
<b>法学院</b>	<b>252</b>	<b>90.48%</b>	<b>39.68%</b>
法学	252	90.48%	39.68%
<b>公共外交学院</b>	<b>26</b>	<b>100.00%</b>	<b>26.92%</b>
外交学	26	100.00%	26.92%

院系 / 专业	人数	就业率	升学率
<b>公共卫生学院</b>	191	89.53%	46.60%
放射医学	60	85.00%	56.67%
信息管理与信息系统	52	92.31%	30.77%
预防医学	79	91.14%	49.37%
<b>管理学院</b>	403	95.04%	22.58%
档案学	26	100.00%	34.62%
工程管理	39	87.18%	20.51%
工商管理	65	98.46%	30.77%
会计学	66	93.94%	25.76%
人力资源管理	26	96.15%	23.08%
市场营销	38	94.74%	18.42%
物流管理	86	95.35%	15.12%
信息管理与信息系统	57	94.74%	19.30%
<b>行政学院</b>	132	95.45%	39.39%
国际政治	17	100.00%	35.29%
行政管理	52	94.23%	42.31%
政治学与行政学	63	95.24%	38.10%
<b>护理学院</b>	92	100.00%	23.91%
护理学	92	100.00%	23.91%
<b>化学学院</b>	269	93.68%	67.66%
材料化学	39	92.31%	71.79%
高分子材料与工程	54	98.15%	72.22%
化学	127	92.91%	66.93%
化学工程与工艺	27	96.30%	66.67%
应用化学	22	86.36%	54.55%
<b>机械科学与工程学院</b>	243	93.83%	41.15%
工程力学	62	93.55%	29.03%
工业工程	60	95.00%	51.67%
机械工程	73	94.52%	39.73%
<b>计算机科学与技术学院</b>	48	91.67%	45.83%
计算机科学与技术	464	94.83%	36.64%
物联网工程	52	92.31%	40.38%
<b>建设工程学院</b>	58	94.83%	24.14%
地质工程	354	95.20%	38.14%
勘查技术与工程	499	98.40%	36.47%
土木工程	435	98.62%	36.78%

院系 / 专业	人数	就业率	升学率
<b>交通学院</b>	291	95.88%	34.36%
道路桥梁与渡河工程	80	97.50%	32.50%
交通工程	37	89.19%	45.95%
交通运输	84	95.24%	41.67%
汽车服务工程	50	96.00%	18.00%
土木工程	2	100.00%	0.00%
物流工程	38	100.00%	34.21%
<b>金融学院</b>	60	68.33%	18.33%
金融学	60	68.33%	18.33%
<b>经济学院</b>	285	85.96%	31.93%
财政学	38	81.58%	23.68%
国际经济与贸易	82	87.80%	31.71%
金融学	108	86.11%	26.85%
经济学	57	85.96%	47.37%
<b>军需科技学院</b>	56	89.29%	14.29%
服装设计工程	56	89.29%	14.29%
<b>口腔医学院</b>	57	94.74%	80.70%
口腔医学	57	94.74%	80.70%
<b>临床医学院</b>	347	99.14%	77.23%
临床医学	347	99.14%	77.23%
<b>汽车工程学院</b>	495	98.99%	31.92%
车辆工程	277	99.28%	33.94%
工业设计	73	97.26%	20.55%
能源与动力工程	145	99.31%	33.79%
<b>软件学院</b>	322	96.27%	28.26%
软件工程	322	96.27%	28.26%
<b>商学院</b>	337	96.74%	32.64%
财务管理	56	94.64%	32.14%
工商管理	39	97.44%	20.51%
会计学	76	96.05%	40.79%
人力资源管理	38	97.37%	23.68%
市场营销	40	97.50%	27.50%
信息管理与信息系统	39	97.44%	38.46%
信用管理	49	97.96%	36.73%



院系 / 专业	人数	就业率	升学率
<b>生命科学学院</b>	<b>194</b>	<b>92.78%</b>	<b>55.15%</b>
生物工程	28	92.86%	28.57%
生物技术	27	88.89%	44.44%
生物科学	37	91.89%	64.86%
药物制剂	30	96.67%	63.33%
制药工程	72	93.06%	61.11%
<b>生物与农业工程学院</b>	<b>123</b>	<b>84.55%</b>	<b>47.15%</b>
包装工程	27	92.59%	40.74%
农林经济管理	38	65.79%	34.21%
农业机械化及其自动化	58	93.10%	58.62%
<b>食品科学与工程学院</b>	<b>177</b>	<b>93.79%</b>	<b>25.42%</b>
食品科学与工程	97	93.81%	26.80%
食品质量与安全	80	93.75%	23.75%
<b>数学学院</b>	<b>275</b>	<b>96.36%</b>	<b>45.09%</b>
数学与应用数学	73	97.26%	45.21%
统计学	103	98.06%	49.51%
信息与计算科学	99	93.94%	40.40%
<b>体育学院</b>	<b>78</b>	<b>94.87%</b>	<b>21.79%</b>
社会体育指导与管理	20	100.00%	35.00%
运动训练	58	93.10%	17.24%
<b>通信工程学院</b>	<b>759</b>	<b>97.76%</b>	<b>41.50%</b>
测控技术与仪器	88	97.73%	37.50%
光电信息科学与工程	86	96.51%	44.19%
通信工程	314	98.09%	43.31%
信息工程	132	97.73%	46.97%
自动化	139	97.84%	33.09%
<b>外国语学院</b>	<b>239</b>	<b>98.33%</b>	<b>21.34%</b>
朝鲜语	40	100.00%	17.50%
俄语	37	100.00%	29.73%
日语	40	95.00%	22.50%
西班牙语	43	97.67%	2.33%
英语	79	98.73%	29.11%

院系 / 专业	人数	就业率	升学率
<b>文学院</b>	<b>181</b>	<b>75.69%</b>	<b>53.04%</b>
汉语言文学	74	62.16%	36.49%
考古学	37	86.49%	67.57%
历史学	37	83.78%	59.46%
文物与博物馆学	33	84.85%	66.67%
<b>物理学院</b>	<b>285</b>	<b>98.50%</b>	<b>43.86%</b>
光电信息科学与工程	37	94.59%	43.24%
核物理	30	96.67%	56.67%
机械工程	3	100.00%	33.33%
微电子科学与工程	3	100.00%	0.00%
物理学	165	93.33%	40.00%
应用物理学	43	95.35%	53.49%
资源勘查工程	4	100.00%	0.00%
<b>新能源与环境学院</b>	<b>243</b>	<b>93.83%</b>	<b>41.15%</b>
地下水科学与工程	62	93.55%	29.03%
环境工程	60	95.00%	51.67%
环境科学	73	94.52%	39.73%
水文与水资源工程	48	91.67%	45.83%
<b>新闻与传播学院</b>	<b>180</b>	<b>95.00%</b>	<b>20.56%</b>
播音与主持艺术	38	92.11%	21.05%
广播电视编导	30	96.67%	20.00%
广告学	52	96.15%	21.15%
新闻学	60	95.00%	20.00%
<b>药学院</b>	<b>150</b>	<b>93.33%</b>	<b>56.67%</b>
临床药学	43	93.02%	67.44%
生物工程	2	50.00%	50.00%
生物医学工程	30	93.33%	53.33%
药学	75	94.67%	52.00%
<b>仪器科学与电气工程学院</b>	<b>190</b>	<b>97.89%</b>	<b>43.16%</b>
测控技术与仪器	95	97.89%	50.53%
电气工程及其自动化	95	97.89%	35.79%
<b>艺术学院</b>	<b>148</b>	<b>91.44%</b>	<b>16.22%</b>
产品设计	18	100.00%	33.33%
环境设计	16	100.00%	0.00%
绘画	59	96.61%	16.95%
视觉传达设计	19	94.74%	5.26%
音乐表演	33	84.85%	21.21%
音乐学	3	66.67%	0.00%



表 2 吉林大学 2018 届各院系 / 专业毕业研究生就业率统计表  
(专业数据截止日期为 2018 年 8 月 31 日, 按照院系名称拼音首字母排序)

院系 / 专业	人数	就业率	升学率
<b>应用技术学院</b>	<b>506</b>	<b>90.27%</b>	<b>7.71%</b>
电脑艺术设计	20	90.00%	5.00%
电子信息工程技术	21	95.24%	9.52%
工程测量技术	44	97.73%	13.64%
广告设计制作	37	100.00%	5.41%
机电一体化技术	32	96.88%	21.88%
计算机网络技术	40	100.00%	0.00%
酒店管理	34	97.06%	8.82%
汽车技术服务与营销	35	100.00%	5.71%
区域地质调查及矿产普查	37	100.00%	0.00%
软件技术	34	100.00%	5.88%
市场营销	45	100.00%	6.67%
水文与工程地质	34	94.12%	11.76%
岩土工程技术	35	100.00%	14.29%
装潢艺术设计	41	90.24%	0.00%
钻探技术	17	100.00%	11.76%
<b>哲学社会学院</b>	<b>147</b>	<b>91.16%</b>	<b>46.26%</b>
劳动与社会保障	27	92.59%	59.26%
社会工作	28	92.86%	50.00%
社会学	28	96.43%	32.14%
应用心理学	26	92.31%	26.92%
哲学	38	84.21%	57.89%
<b>植物科学学院</b>	<b>203</b>	<b>90.15%</b>	<b>35.96%</b>
农学	46	84.78%	32.61%
农业资源与环境	38	92.11%	23.68%
生物技术(植物)	37	86.49%	35.14%
园艺	41	97.56%	43.90%
植物保护	41	90.24%	43.90%

培养单位 / 专业	人数	就业率	升学率
<b>材料科学与工程学院</b>	<b>157</b>	<b>100.00%</b>	<b>13.38%</b>
材料工程	58	100.00%	6.90%
材料加工工程	39	100.00%	10.26%
材料物理与化学	25	100.00%	44.00%
材料学	30	100.00%	6.67%
钢铁冶金	3	100.00%	0.00%
有色金属冶金	2	100.00%	0.00%
<b>地球科学学院</b>	<b>130</b>	<b>99.23%</b>	<b>16.92%</b>
★矿产资源经济与技术	1	100.00%	0.00%
地球化学	8	100.00%	12.50%
构造地质学	20	100.00%	30.00%
古生物学与地层学	3	100.00%	0.00%
海洋地质	3	100.00%	0.00%
矿产普查与勘探	27	100.00%	14.81%
矿物学、岩石学、矿床学	52	98.08%	17.31%
土地资源管理	16	100.00%	12.50%
<b>地球探测科学与技术学院</b>	<b>99</b>	<b>85.86%</b>	<b>22.22%</b>
★地学信息工程	1	100.00%	0.00%
测绘工程	5	80.00%	0.00%
大地测量学与测量工程	3	100.00%	100.00%
地球探测与信息技术	46	86.96%	30.43%
地图学与地理信息系统	12	91.67%	16.67%
地图制图学与地理信息工程	6	83.33%	0.00%
地学信息工程	1	100.00%	0.00%
地质工程	9	77.78%	11.11%
固体地球物理学	15	86.67%	13.33%
空间物理学	1	0.00%	0.00%
<b>第二临床学院</b>	<b>225</b>	<b>96.89%</b>	<b>10.22%</b>
★临床药学	2	100.00%	0.00%
病理学与病理生理学	4	100.00%	0.00%
儿科学	1	100.00%	0.00%
耳鼻咽喉科学	10	100.00%	10.00%
妇产科学	34	94.12%	17.65%
护理	2	100.00%	0.00%
护理学	2	100.00%	0.00%



培养单位 / 专业	人数	就业率	升学率
口腔医学	1	100.00%	0.00%
老年医学	1	100.00%	0.00%
临床病理学	1	100.00%	100.00%
临床检验诊断学	3	100.00%	0.00%
麻醉学	3	100.00%	33.33%
内科学	64	95.31%	7.81%
皮肤病与性病学	6	100.00%	0.00%
神经病学	10	80.00%	0.00%
生物化学与分子生物学	2	100.00%	50.00%
外科学	48	100.00%	10.42%
眼科学	15	100.00%	13.33%
影像医学与核医学	7	100.00%	0.00%
肿瘤学	9	100.00%	11.11%
<b>第三临床学院</b>	<b>286</b>	<b>97.90%</b>	<b>4.20%</b>
★临床药学	1	100.00%	0.00%
病理学与病理生理学	1	100.00%	0.00%
儿科学	2	100.00%	0.00%
耳鼻咽喉科学	3	100.00%	33.33%
妇产科学	10	100.00%	10.00%
护理学	6	100.00%	0.00%
急诊医学	2	100.00%	0.00%
康复医学与理疗学	1	100.00%	0.00%
口腔临床医学	1	100.00%	0.00%
口腔医学	2	100.00%	0.00%
临床病理学	3	100.00%	0.00%
临床检验诊断学	6	100.00%	0.00%
麻醉学	16	100.00%	0.00%
内科学	55	94.55%	1.82%
神经病学	23	91.30%	4.35%
外科学	113	99.12%	4.42%
眼科学	3	100.00%	0.00%
影像医学与核医学	33	100.00%	9.09%
肿瘤学	5	100.00%	0.00%
<b>第一临床学院</b>	<b>437</b>	<b>98.63%</b>	<b>6.18%</b>
儿科学	21	100.00%	0.00%
耳鼻咽喉科学	1	100.00%	0.00%
妇产科学	17	100.00%	11.76%
护理	4	100.00%	0.00%

培养单位 / 专业	人数	就业率	升学率
护理学	6	100.00%	0.00%
急诊医学	3	100.00%	0.00%
精神病与精神卫生学	1	100.00%	0.00%
康复医学与理疗学	2	100.00%	0.00%
口腔医学	1	100.00%	0.00%
老年医学	2	100.00%	0.00%
临床检验诊断学	4	100.00%	0.00%
流行病与卫生统计学	1	100.00%	100.00%
麻醉学	18	100.00%	5.56%
免疫学	2	100.00%	0.00%
内科学	121	97.52%	4.96%
皮肤病与性病学	2	100.00%	50.00%
全科医学	1	100.00%	0.00%
神经病学	52	98.08%	13.46%
生物化学与分子生物学	2	100.00%	0.00%
外科学	137	98.54%	5.11%
细胞生物学	6	100.00%	0.00%
眼科学	3	100.00%	0.00%
影像医学与核医学	13	100.00%	7.69%
中西医结合临床	1	100.00%	0.00%
肿瘤学	16	100.00%	6.25%
<b>电子科学与工程学院</b>	<b>121</b>	<b>92.56%</b>	<b>6.61%</b>
电磁场与微波技术	5	100.00%	20.00%
电路与系统	23	95.65%	0.00%
集成电路工程	38	97.37%	2.63%
生物医学工程	4	100.00%	25.00%
微电子学与固体电子学	34	88.24%	11.76%
物理电子学	17	82.35%	5.88%
<b>东北亚研究院</b>	<b>127</b>	<b>97.64%</b>	<b>11.02%</b>
国际政治	14	92.86%	7.14%
区域经济学	38	100.00%	10.53%
人口、资源与环境经济学	20	100.00%	10.00%
人口学	14	92.86%	21.43%
世界经济	24	100.00%	16.67%
世界史	17	94.12%	0.00%



培养单位 / 专业	人数	就业率	升学率
<b>动物科学学院</b>	<b>32</b>	<b>100.00%</b>	<b>9.38%</b>
动物学	4	100.00%	25.00%
动物遗传育种与繁殖	8	100.00%	12.50%
生物工程	5	100.00%	0.00%
生物化学与分子生物学	13	100.00%	7.69%
养殖	2	100.00%	0.00%
<b>动物医学学院</b>	<b>90</b>	<b>95.56%</b>	<b>13.33%</b>
★兽医公共卫生	13	100.00%	15.38%
基础兽医学	16	100.00%	31.25%
临床兽医学	8	100.00%	25.00%
兽医	26	88.46%	7.69%
兽医公共卫生	1	100.00%	0.00%
预防兽医学	26	96.15%	3.85%
<b>法学院</b>	<b>315</b>	<b>73.33%</b>	<b>4.44%</b>
法律(法学)	59	67.80%	3.39%
法律(非法学)	122	68.85%	0.82%
法律史	5	80.00%	0.00%
法学理论	32	87.50%	6.25%
国际法学	10	80.00%	10.00%
环境与资源保护法学	6	83.33%	16.67%
经济法学	9	88.89%	11.11%
军事法学	2	100.00%	0.00%
民商法学	31	70.97%	9.68%
诉讼法学	7	100.00%	0.00%
宪法学与行政法学	9	77.78%	0.00%
刑法学	23	69.57%	13.04%
<b>高等教育研究所</b>	<b>11</b>	<b>90.90%</b>	<b>9.09%</b>
高等教育学	7	100.00%	0.00%
教育技术学	2	50.00%	0.00%
课程与教学论	2	100.00%	50.00%
<b>公共外语教育学院</b>	<b>71</b>	<b>94.37%</b>	<b>0.00%</b>
外国语言学及应用语言学	47	95.74%	0.00%
英语口语译	24	91.67%	0.00%
<b>公共卫生学院</b>	<b>78</b>	<b>89.74%</b>	<b>6.41%</b>
★医事法学	2	100.00%	0.00%

培养单位 / 专业	人数	就业率	升学率
★医学信息学	2	100.00%	0.00%
放射医学	6	100.00%	16.67%
公共卫生	25	88.00%	0.00%
劳动卫生与环境卫生学	7	100.00%	14.29%
流行病学与卫生统计学	15	80.00%	13.33%
社会医学与卫生事业管理	8	87.50%	0.00%
卫生毒理学	7	85.71%	14.29%
医学信息学	3	100.00%	0.00%
营养与食品卫生学	3	100.00%	0.00%
<b>古籍研究所</b>	<b>34</b>	<b>73.53%</b>	<b>0.00%</b>
法学理论	1	100.00%	0.00%
中国史	33	72.73%	0.00%
<b>管理学院</b>	<b>292</b>	<b>95.89%</b>	<b>1.37%</b>
★工程项目管理	9	88.89%	0.00%
★物流管理	10	90.00%	0.00%
档案学	3	100.00%	33.33%
工商管理	175	96.57%	0.00%
管理科学与工程	11	100.00%	9.09%
国际贸易学	8	100.00%	0.00%
后方专业勤务	1	100.00%	0.00%
会计学	8	100.00%	0.00%
技术经济及管理	15	93.33%	0.00%
企业管理	15	100.00%	0.00%
情报学	18	94.44%	0.00%
图书馆学	7	85.71%	14.29%
图书情报	4	100.00%	0.00%
图书情报与档案管理	8	87.50%	12.50%
<b>行政学院</b>	<b>90</b>	<b>87.78%</b>	<b>13.33%</b>
★电子政务	4	75.00%	0.00%
★公共治理与公共政策	3	100.00%	0.00%
公共管理	24	91.67%	0.00%
国际关系	1	100.00%	0.00%
国际政治	19	73.68%	26.32%
行政管理	17	94.12%	5.88%
政治学理论	22	90.91%	27.27%





培养单位 / 专业	人数	就业率	升学率
<b>护理学院</b>	<b>28</b>	<b>100.00%</b>	<b>0.00%</b>
护理	5	100.00%	0.00%
护理学	23	100.00%	0.00%
<b>化学学院</b>	<b>268</b>	<b>82.09%</b>	<b>14.55%</b>
分析化学	41	80.49%	14.63%
高分子化学与物理	77	84.42%	11.69%
化学工程	1	100.00%	0.00%
课程与教学论	1	100.00%	0.00%
无机化学	54	72.22%	12.96%
物理化学	27	85.19%	11.11%
应用化学	20	95.00%	20.00%
有机化学	47	82.98%	21.28%
<b>机械科学与工程学院</b>	<b>201</b>	<b>99.50%</b>	<b>3.98%</b>
★工业工程	13	100.00%	7.69%
工程力学	7	85.71%	0.00%
固体力学	10	100.00%	50.00%
机械电子工程	17	100.00%	0.00%
机械工程	80	100.00%	2.50%
机械设计及理论	40	100.00%	0.00%
机械制造及其自动化	30	100.00%	0.00%
生物医学工程	4	100.00%	0.00%
<b>基础医学院</b>	<b>70</b>	<b>92.86%</b>	<b>12.86%</b>
病理学与病理生理学	22	86.36%	9.09%
病原生物学	5	100.00%	20.00%
免疫学	6	100.00%	33.33%
人体解剖与组织胚胎学	7	100.00%	0.00%
生理学	3	100.00%	0.00%
生物化学与分子生物学	3	100.00%	33.33%
微生物学	8	87.50%	0.00%
细胞生物学	2	100.00%	50.00%
药理学	13	92.31%	15.38%
遗传学	1	100.00%	0.00%
<b>计算机科学与技术学院</b>	<b>224</b>	<b>96.43%</b>	<b>4.91%</b>
★生物信息学	6	66.67%	0.00%
计算机技术	100	98.00%	7.00%
计算机软件与理论	34	97.06%	2.94%

培养单位 / 专业	人数	就业率	升学率
计算机系统结构	31	96.77%	0.00%
计算机应用技术	53	96.23%	5.66%
<b>建设工程学院</b>	<b>64</b>	<b>95.31%</b>	<b>7.81%</b>
★地质灾害防治工程	1	100.00%	0.00%
地质工程	39	92.31%	12.82%
防灾减灾工程及防护工程	1	100.00%	0.00%
结构工程	12	100.00%	0.00%
桥梁与隧道工程	7	100.00%	0.00%
岩土工程	4	100.00%	0.00%
<b>交通学院</b>	<b>95</b>	<b>98.95%</b>	<b>4.21%</b>
★物流工程	4	100.00%	0.00%
道路与铁道工程	16	100.00%	6.25%
交通信息工程及控制	16	100.00%	0.00%
交通运输工程	28	96.43%	10.71%
交通运输规划与管理	8	100.00%	0.00%
物流工程	5	100.00%	0.00%
载运工具运用工程	18	100.00%	0.00%
<b>经济学院</b>	<b>173</b>	<b>86.13%</b>	<b>8.09%</b>
★法经济学	1	100.00%	0.00%
★制度经济学	3	66.67%	0.00%
财政学	6	83.33%	0.00%
产业经济学	8	75.00%	25.00%
法经济学	3	66.67%	33.33%
国际贸易学	10	80.00%	10.00%
国际商务	18	88.89%	11.11%
国民经济学	2	100.00%	0.00%
金融	51	88.24%	1.96%
金融学	23	78.26%	0.00%
经济思想史	1	100.00%	0.00%
企业管理	1	0.00%	0.00%
世界经济	16	100.00%	18.75%
税务	5	100.00%	20.00%
西方经济学	9	88.89%	22.22%
政治经济学	16	87.50%	6.25%
<b>军需科技学院</b>	<b>1</b>	<b>100.00%</b>	<b>0.00%</b>
服装设计工程	1	100.00%	0.00%





培养单位 / 专业	人数	就业率	升学率
<b>口腔医学院</b>	<b>87</b>	<b>100.00%</b>	<b>6.90%</b>
口腔基础医学	1	100.00%	0.00%
口腔临床医学	29	100.00%	6.90%
口腔医学	57	100.00%	7.02%
<b>理化研究所</b>	<b>49</b>	<b>95.92%</b>	<b>14.29%</b>
物理化学	49	95.92%	14.29%
<b>马克思主义学院</b>	<b>163</b>	<b>85.89%</b>	<b>15.34%</b>
国外马克思主义研究	7	71.43%	42.86%
科学社会主义与国际共产主义运动	3	33.33%	0.00%
马克思主义发展史	19	89.47%	26.32%
马克思主义基本原理	27	81.48%	11.11%
马克思主义中国化研究	21	95.24%	14.29%
思想政治教育	31	87.10%	12.90%
学科教学(思政)	40	82.50%	10.00%
中共党史	8	100.00%	37.50%
中国近现代史基本问题研究	7	100.00%	0.00%
<b>汽车工程学院</b>	<b>262</b>	<b>99.24%</b>	<b>3.82%</b>
★车身工程	22	95.45%	4.55%
车辆工程	158	99.37%	3.16%
动力工程	25	100.00%	8.00%
动力工程及工程热物理	39	100.00%	5.13%
动力机械及工程	1	100.00%	0.00%
工业设计工程	13	100.00%	0.00%
流体力学	1	100.00%	0.00%
设计学	3	100.00%	0.00%
<b>软件学院</b>	<b>109</b>	<b>96.33%</b>	<b>5.50%</b>
软件工程	109	96.33%	5.50%
<b>商学院</b>	<b>298</b>	<b>91.61%</b>	<b>3.69%</b>
产业经济学	1	100.00%	0.00%
工商管理	192	94.79%	0.52%
管理科学与工程	7	100.00%	0.00%
会计	8	100.00%	12.50%
会计学	13	92.31%	0.00%
金融学	9	88.89%	0.00%
企业管理	30	76.67%	10.00%
数量经济学	38	84.21%	15.79%
药剂学	1	100.00%	0.00%

培养单位 / 专业	人数	就业率	升学率
<b>生命科学学院</b>	<b>120</b>	<b>84.17%</b>	<b>8.33%</b>
发酵工程	4	75.00%	0.00%
生物工程	38	81.58%	5.26%
生物化学与分子生物学	42	85.71%	11.90%
生物物理学	2	100.00%	0.00%
微生物学	14	85.71%	14.29%
微生物与生化药学	11	81.82%	9.09%
细胞生物学	4	75.00%	0.00%
药理学	1	100.00%	0.00%
药物分析学	2	100.00%	0.00%
制药工程	2	100.00%	0.00%
<b>生物与农业工程学院</b>	<b>110</b>	<b>92.73%</b>	<b>9.09%</b>
★仿生科学与工程	18	88.89%	16.67%
农村与区域发展	32	90.63%	0.00%
农林经济管理	11	90.91%	9.09%
农业电气化与自动化	4	100.00%	50.00%
农业机械化工程	36	94.44%	11.11%
农业生物环境与能源工程	8	100.00%	0.00%
食品科学与工程	1	100.00%	0.00%
<b>食品科学与工程学院</b>	<b>53</b>	<b>92.45%</b>	<b>7.55%</b>
地球探测与信息技术	2	100.00%	0.00%
食品工程	12	91.67%	0.00%
食品科学与工程	39	92.31%	10.26%
<b>数学研究所</b>	<b>110</b>	<b>90.00%</b>	<b>7.27%</b>
保险	8	100.00%	0.00%
概率论与数理统计	20	90.00%	5.00%
基础数学	18	77.78%	16.67%
计算数学	30	90.00%	10.00%
应用数学	21	90.48%	0.00%
应用统计	8	100.00%	12.50%
运筹学与控制论	5	100.00%	0.00%
<b>体育学院</b>	<b>37</b>	<b>89.19%</b>	<b>2.70%</b>
民族传统体育学	1	100.00%	0.00%
社会体育指导	6	83.33%	0.00%
体育教学	7	85.71%	0.00%
体育教育训练学	1	100.00%	0.00%
体育人文社会学	7	85.71%	14.29%
运动人体科学	7	100.00%	0.00%
运动训练	8	87.50%	0.00%





培养单位 / 专业	人数	就业率	升学率
<b>通信工程学院</b>	<b>151</b>	<b>98.01%</b>	<b>3.31%</b>
电子与通信工程	43	97.67%	2.33%
控制工程	23	100.00%	4.35%
控制理论与控制工程	22	100.00%	9.09%
模式识别与智能系统	5	80.00%	0.00%
通信与信息系统	31	100.00%	0.00%
系统工程	3	66.67%	0.00%
信号与信息处理	24	100.00%	4.17%
<b>外国语学院</b>	<b>115</b>	<b>78.26%</b>	<b>1.74%</b>
朝鲜语口译	5	80.00%	0.00%
俄语笔译	10	90.00%	0.00%
俄语语言文学	4	75.00%	0.00%
日语笔译	10	40.00%	0.00%
日语口译	7	57.14%	0.00%
日语语言文学	22	81.82%	9.09%
外国语言学及应用语言学	9	77.78%	0.00%
西班牙语语言文学	2	100.00%	0.00%
亚非语言文学	5	80.00%	0.00%
英语口译	26	88.46%	0.00%
英语语言文学	15	80.00%	0.00%
<b>文学院 (包含新闻与传播相关专业)</b>	<b>340</b>	<b>78.82%</b>	<b>6.18%</b>
★对外汉语教学	12	83.33%	0.00%
★科技考古与文物保护	1	100.00%	0.00%
★文学传播与媒介文化	1	100.00%	0.00%
比较文学与世界文学	14	85.71%	0.00%
传播学	7	71.43%	0.00%
广播电视	12	66.67%	0.00%
广播电视艺术学	7	85.71%	0.00%
汉语国际教育	47	74.47%	2.13%
汉语言文字学	9	100.00%	22.22%
考古学	35	68.57%	11.43%
课程与教学论	3	66.67%	0.00%
世界史	10	90.00%	30.00%
文物与博物馆	21	66.67%	4.76%
文学传播与媒介文化	2	100.00%	50.00%
文艺学	9	77.78%	11.11%
戏剧与影视学	1	100.00%	0.00%
新闻学	16	87.50%	6.25%

培养单位 / 专业	人数	就业率	升学率
新闻与传播	56	94.64%	1.79%
语言学及应用语言学	10	60.00%	10.00%
中国古代文学	15	53.33%	0.00%
中国近现代史	2	100.00%	0.00%
中国史	26	76.92%	15.38%
中国现当代文学	23	78.26%	4.35%
专门史	1	100.00%	0.00%
<b>物理学院</b>	<b>170</b>	<b>91.76%</b>	<b>12.94%</b>
★应用物理	12	91.67%	8.33%
★应用物理学	1	100.00%	0.00%
工商管理	1	100.00%	0.00%
光学	25	88.00%	12.00%
光学工程	7	71.43%	0.00%
行政管理	1	100.00%	0.00%
金融学	2	100.00%	0.00%
理论物理	6	83.33%	16.67%
粒子物理与原子核物理	11	90.91%	18.18%
凝聚态物理	85	92.94%	16.47%
声学	5	100.00%	0.00%
无线电物理	14	100.00%	7.14%
<b>新能源与环境学院</b>	<b>102</b>	<b>12.75%</b>	<b>91.18%</b>
★地下水科学与工程	11	9.09%	90.91%
环境工程	30	10.00%	86.67%
环境管理与环境经济	1	0.00%	100.00%
环境科学	36	16.67%	91.67%
水利工程	17	11.76%	100.00%
水利水电工程	2	50.00%	50.00%
水文学及水资源	5	0.00%	100.00%
<b>药学院</b>	<b>80</b>	<b>95.00%</b>	<b>13.75%</b>
★临床药学	2	0.00%	100.00%
★生物药学	4	0.00%	100.00%
★医学生物工程学	2	0.00%	50.00%
★再生医学	6	0.00%	66.67%
病理学与病理生理学	3	0.00%	100.00%
生物化学与分子生物学	1	100.00%	100.00%
生物药学	2	0.00%	100.00%
生物医学工程	3	0.00%	100.00%
生药学	2	0.00%	100.00%





培养单位 / 专业	人数	就业率	升学率
微生物与生化药学	5	80.00%	40.00%
药剂学	6	83.33%	16.67%
药理学	9	88.89%	11.11%
药物分析学	4	100.00%	0.00%
药物化学	10	60.00%	10.00%
药学	19	94.74%	21.05%
<b>仪器科学与电气工程学院</b>	<b>91</b>	<b>98.90%</b>	<b>0.00%</b>
测试计量技术及仪器	33	96.97%	0.00%
电工理论与新技术	10	100.00%	0.00%
电力电子与电力传动	9	100.00%	0.00%
电气工程	11	100.00%	0.00%
检测技术与自动化装置	9	100.00%	0.00%
精密仪器及机械	11	100.00%	0.00%
仪器仪表工程	8	100.00%	0.00%
<b>艺术学院</b>	<b>33</b>	<b>75.76%</b>	<b>0.00%</b>
美术学	5	60.00%	0.00%
设计学	22	77.27%	0.00%
音乐	1	100.00%	0.00%
音乐与舞蹈学	5	80.00%	0.00%
<b>原子与分子物理研究所</b>	<b>29</b>	<b>89.66%</b>	<b>31.03%</b>
原子与分子物理	29	89.66%	31.03%
<b>哲学社会学院</b>	<b>159</b>	<b>93.08%</b>	<b>16.98%</b>
基础心理学	7	85.71%	28.57%
科学技术哲学	10	90.00%	10.00%
伦理学	4	100.00%	25.00%
马克思主义哲学	31	96.77%	35.48%
人类学	2	100.00%	0.00%
社会保障	19	100.00%	10.53%
社会工作	16	93.75%	0.00%
社会学	29	89.66%	20.69%
外国哲学	12	83.33%	8.33%
应用心理	13	84.62%	0.00%
应用心理学	12	100.00%	8.33%
中国哲学	3	100.00%	66.67%
宗教学	1	100.00%	0.00%

培养单位 / 专业	人数	就业率	升学率
<b>植物科学学院</b>	<b>32</b>	<b>81.25%</b>	<b>3.13%</b>
农业资源利用	2	100.00%	0.00%
农业资源与环境	5	100.00%	20.00%
园艺	1	0.00%	0.00%
植物保护	10	80.00%	0.00%
植物学	7	71.43%	0.00%
作物	2	50.00%	0.00%
作物学	5	100.00%	0.00%
<b>综合信息矿产预测研究所</b>	<b>4</b>	<b>100.00%</b>	<b>0.00%</b>
地球探测与信息技术	5	0.00%	80.00%





表 3 吉林大学 2018 届各院系本专科毕业生就业率统计表  
(专业数据截止日期为 2018 年 12 月 29 日, 按照院系名称拼音首字母排序)

学 院	人 数	就 业 率
材料科学与工程学院	320	97.19%
地球科学学院	220	96.38%
地球探测科学与技术学院	262	98.42%
电子科学与工程学院	503	98.10%
动物科学学院	138	94.31%
动物医学学院	127	100.00%
法学院	252	96.93%
公共外交学院	26	100.00%
公共卫生学院	191	100.00%
管理学院	403	95.03%
行政学院	132	100.00%
护理学院	92	100.00%
化学学院	269	100.00%
机械与航空航天工程学院	464	94.83%
计算机科学与技术学院	499	98.40%
建设工程学院	240	97.52%
交通学院	291	100.00%
金融学院	60	100.00%
经济学院	285	100.00%
军需科技学院	56	92.29%
口腔医学院	57	94.74%

学 院	人 数	就 业 率
临床医学院	347	100.00%
汽车工程学院	495	98.99%
软件学院	322	98.15%
商学院	337	99.41%
生命科学学院	194	95.85%
生物与农业工程学院	123	92.31%
食品科学与工程学院	177	93.79%
数学学院	275	99.27%
体育学院	78	98.65%
通信工程学院	759	100.00%
外国语学院	239	100.00%
文学院(包含新闻与传播学院)	361	100.00%
物理学院	285	98.50%
新能源与环境学院	243	100.00%
药学院	150	100.00%
仪器科学与电气工程学院	190	98.45%
艺术学院	148	91.44%
应用技术学院	506	90.27%
哲学社会学院	147	97.10%
植物科学学院	203	99.01%





表 4 吉林大学 2018 届各院系毕业研究生就业率统计表  
(专业数据截止日期为 2018 年 12 月 29 日, 按照院系名称拼音首字母排序)

学 院	人 数	就 业 率
材料科学与工程学院	157	100.00%
地球科学学院	130	100.00%
地球探测科学与技术学院	99	100.00%
第二临床医院	225	98.63%
第三临床医院	286	97.90%
第一临床医院	437	100.00%
电子学院	121	99.10%
东北亚研究院	127	97.64%
动物科学学院	32	100.00%
动物医学学院	90	100.00%
法学院	315	97.60%
高等教育研究所	11	83.33%
公共外语教育学院	71	94.37%
公共卫生学院	78	94.84%
古籍研究所	34	90.62%
管理学院	292	98.92%
行政学院	90	98.46%
护理学院	28	100.00%
化学学院	268	96.65%
机械与航空航天工程学院	201	98.95%
基础医学院	70	98.57%
计算机科学与技术学院	224	96.43%
建设工程学院	64	100.00%
交通学院	95	100.00%
经济学院	173	100.00%
军需科技学院	1	100.00%

学 院	人 数	就 业 率
口腔医学院	87	100.00%
理化研究所	49	100.00%
马克思主义学院	163	95.41%
汽车工程学院	262	100.00%
软件学院	109	100.00%
商学院	298	95.31%
生命科学学院	120	97.00%
生物与农业工程学院	110	95.90%
食品科学与工程学院	53	92.30%
数学学院	110	95.45%
体育学院	37	97.37%
通信工程学院	151	100.00%
外国语学院	115	93.92%
文学院(包含新闻与传播学院)	340	90.10%
物理学院	170	93.97%
新能源与环境学院	102	98.04%
药学院	80	95.00%
仪器科学与电气工程学院	91	98.92%
艺术学院	33	94.11%
原子与分子物理研究所	29	100.00%
哲学社会学院	159	93.08%
植物科学学院	32	94.20%
综合信息矿产预测研究所	4	100.00%

**声明:**

以上报告内容最终解释权及知识产权归吉林大学学生就业创业指导与服务中心所有, 任何单位和个人未经允许不得转载使用。