

# 吉林大学新教务管理系统

快速指引手册

学生版

# 吉林大学新教务管理系统 操作指南手册

## ➤ 1.用户登录

-PC端登录方式 (P4-P5)

## ➤ 2.我的教学

-查询及导出课表 (P6-P9)

-查询远程上课方式 (P10)

## ➤ 3.学籍管理

-查询及变更个人信息 (P11-P16)

## ➤ 4.培养方案管理

-查询个人/全校培养方案 (P17-P22)

# 吉林大学新教务管理系统 操作指南手册

## ➤ 5. 考试管理

- 查询我的考试安排 (P23-P25)

- 申请缓考 (P26-P27)

## ➤ 6. 成绩管理

- 查询个人成绩 (P28-P30)

## ➤ 7. 公共教学资源

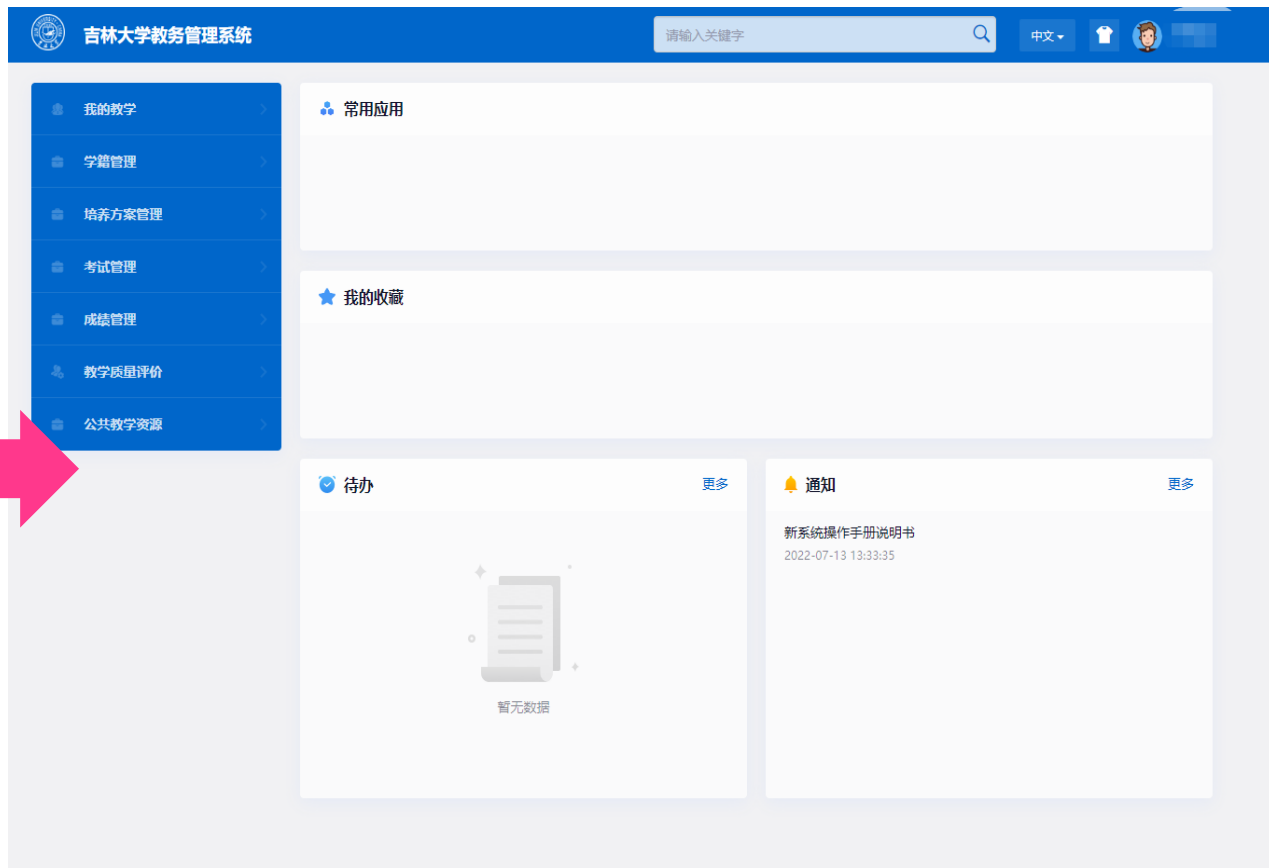
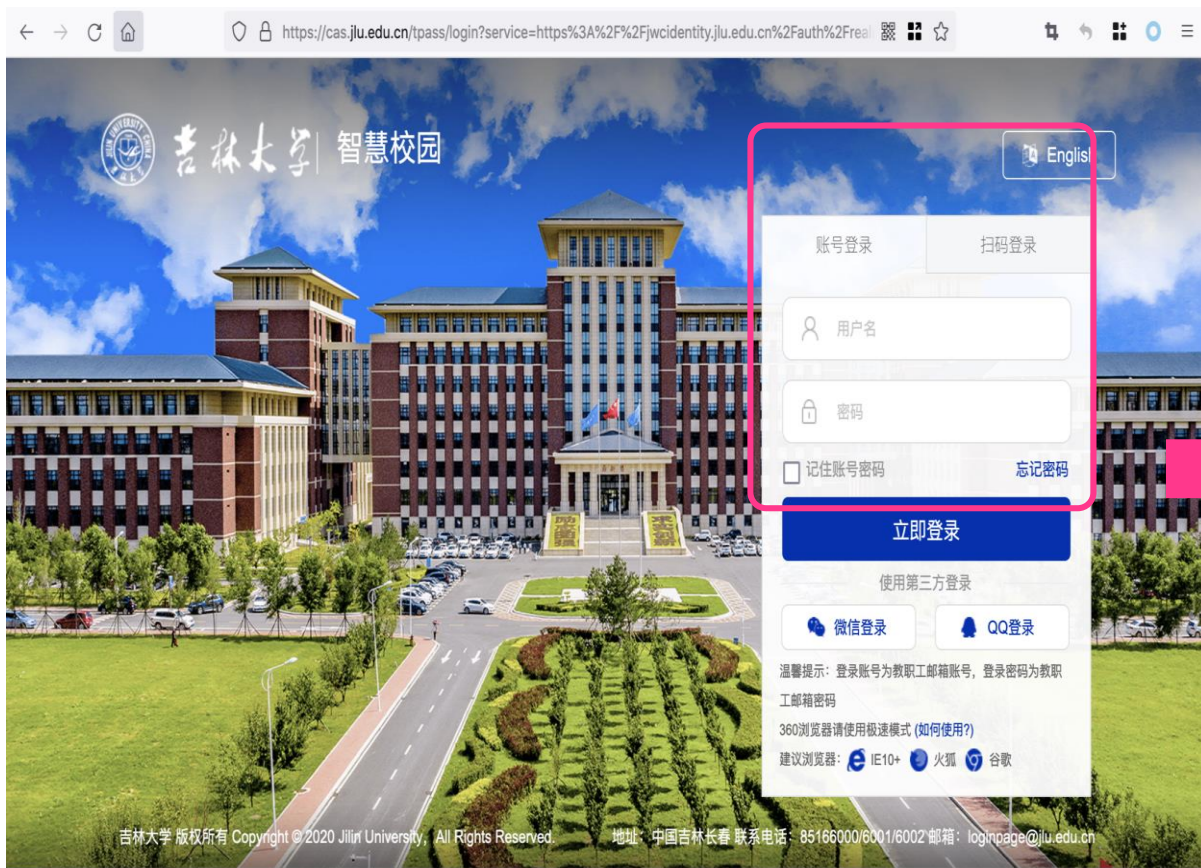
- 查询空闲教室 (P31-P33)

# 1. 用户登录

# 用户登录-PC端

登录网址：<https://iedu.jlu.edu.cn> 【用户名：吉大邮箱号（去掉后缀） 密码：邮箱密码】

【注】：教务系统目前只支持内网访问，校外访问需使用学校webvpn：<https://webvpn.jlu.edu.cn/login>



## 2.我的教学

查询和导出课表、查看远程上课方式

# 查询课表

点击菜单栏【我的教学】 -> 【我的课表】

The screenshot displays the '吉林大学教务管理系统' (Jilin University Academic Management System) interface. The top navigation bar includes the university logo, the system name, a search bar with the placeholder '请输入关键字', and user settings for language (中文) and profile. The left sidebar menu has '我的教学' (My Teaching) highlighted with a red box. The main content area shows a sub-menu '我的教学' with '我的课表' (My Class Schedule) highlighted by a red box. Below this, a horizontal menu lists various functions: '我的课表', '成绩查询', '我的考试安排', '学籍异动管理', '专业成绩查询', '主附教学查询', '手工基本信...', and '级令申请'. Three large icons are visible: '个人方案查询', '学生信息变更', and '学生网上评教'. At the bottom, there is a section for '我的收藏' (My Favorites).

# 查询课表

课表查看 2022-2023学年第1学期 [更改](#)

打印


列表模式


(1) 可切换为列表模式查看

切换: [周课表](#)

节次/星期	星期一	星期二	星期三	星期四	星期五	星期六	星期日
第1节 08:00-08:45	韩国语 I [01] 1-16周, 星期1, 第1节-第2节, 前卫-外语楼-外语楼204 302101(30)	朝鲜·韩国语听说 I [02] 1-16周, 星期2, 第1节-第2节, 前卫-外语楼-语音室(二) 22朝鲜语02(22)		朝鲜·韩国语听力 Ⅲ[01] 1-18周, 星期4, 第1节-第2节, 前卫-外语楼-语音室(四) 032112(22)	朝鲜·韩国语听说 I [02] 1-16周, 星期5, 第1节-第2节, 前卫-外语楼-语音室(二) 22朝鲜语02(22)		
第2节 08:50-09:35							
第3节 09:55-10:40		朝鲜·韩国语听力 Ⅲ[01] 1-18周, 星期2, 第3节-第4节, 前卫-外语楼-语音室(四) 032112(22)		初级朝鲜·韩国语 综合实践 I [01] 1-18周, 星期4, 第3节-第4节, 前卫-外语楼-209 22朝鲜语01(22)			
第4节 10:45-11:30							
第5节 11:35-12:20							
第6节	朝鲜语专业学科导论[01] 1-18周, 星期4, 第6节-第7节, 前卫-外语楼-语音室(二) 22朝鲜语02(22)	外事礼仪[01] 1-18周, 星期2, 第6节-第7节, 前卫-外语楼-语音室(二) 22朝鲜语02(22)					

## 上课时间暂未确定的课程

新生研讨课 ae22031015  
上课周次 1-18周  
上课教师   
教学班序号 10

新生研讨课 ae22031015  
上课周次 1-18周  
上课教师   
教学班序号 11

(2) “上课时间暂未确定的课程”可查看已安排教师，但未安排时间的课程。

## 调课信息

(3) “调课信息”可查看调课情况



# 导出课表

点击上图【打印】按钮进入打印页面，选择所需导出格式。

我的课表

打印页面

教师组

首页 | 上一页 | 1 / 1 | 下一页 | 末页

导出PDF 导出Word 导出Excel 打印报表

2022-2023学年第1学期 教师: [模糊]

上课时间暂未确定的课程:

调课信息:

节次/星期	星期一	星期二	星期三	星期四	星期五	星期六	星期日
第1节-第2节							
第3节-第4节				[模糊] 1]			
第5节-第5节				1-1 [模糊] 第2共第4 节 [模糊] 第2课 [模糊] 103 0 [模糊]			

# 查看远程上课方式

在我的课表中，切换为【列表模式】按钮，查看【教学方式】。

The screenshot shows a web interface for viewing course schedules. At the top, there's a header "我的课表" (My Schedule) and "课表查看 2022-2023学年第1学期 更改" (View Schedule 2022-2023 Academic Year 1st Semester Change). Below this, there are buttons for "打印" (Print) and "列表模式" (List Mode). A red arrow points to the "列表模式" button with the text "使用 '列表模式'" (Use 'List Mode').

The main content area is divided into two sections. The left section is a grid view of the schedule, showing days of the week and class times. The right section is titled "上课时间暂未确定的课程" (Courses with undetermined class times) and lists details for a specific course: "机构与系统创新综合实践 ad18414201", "上课周次 1-16周", "上课教师 张小江", and "教学班序号 07".

Below the grid view, there's a search section titled "课表 2022-2023学年第1学期" (Schedule 2022-2023 Academic Year 1st Semester). It contains input fields for "课程号" (Course ID), "课程名" (Course Name), "课序号" (Section ID), "开始节次" (Start Section), and "结束节次" (End Section), along with a "搜索" (Search) button and a link to "清空条件 | 更多条件 收起 >" (Clear Conditions | More Conditions Collapse >).

At the bottom, there's a "导出" (Export) button and a "导出文件列表" (Export File List) button. Below these is a table with columns: "课程名" (Course Name), "号" (ID), "开课单位" (Department), "学分" (Credits), "上课周次" (Class Weeks), "上课星期" (Class Day), "开始节次" (Start Section), "结束节次" (End Section), "上课教师" (Teacher), "教室名称" (Classroom Name), "课程性质" (Course Nature), "课程类别" (Course Category), and "教学方式" (Teaching Mode). The "教学方式" column is highlighted with a red box, and the value "远程上课" (Remote Teaching) is visible in the first row.

课程名	号	开课单位	学分	上课周次	上课星期	开始节次	结束节次	上课教师	教室名称	课程性质	课程类别	教学方式
工程流体力学B		14-机械与航...	2	8-14周	星期二	第1节	第2节	张...	南岭-(二)-318	必修	学科基础课	远程上课
机械精度设计基础A		14-机械与航...	2	8-17周	星期一	第3节	第5节	张...	南岭-逸夫楼-B51...	必修	学科基础课	
机械设计A		14-机械与航...	2.5	8-18周	星期一	第1节	第2节	张...	南岭-逸夫楼-B211	必修	学科基础课	
机械设计A		14-机械与航...	2.5	8-18周	星期三	第3节	第4节	张...	南岭-逸夫楼-B211	必修	学科基础课	
工程流体力学B		14-机械与航...	2	8-14周	星期四	第6节	第7节	张...	南岭-(二)-318	必修	学科基础课	
机械精度设计基础A		14-机械与航...	2	8-10周	星期五	第6节	第7节	张...	南岭-逸夫楼-B51...	必修	学科基础课	

# 3.学籍管理

学生基本信息查询及修改

# 学生基本信息查询

点击菜单栏【学籍管理】->【学生基本信息管理】

The screenshot displays the 'Jilin University Academic Management System' (吉林大学教务管理系统) interface. The top navigation bar includes the university logo, the system name, a search bar with the placeholder '请输入关键字', a language dropdown set to '中文', and a user profile icon. The left sidebar menu contains several options: '我的教学', '学籍管理', '培养方案管理', '考试管理', '成绩管理', '教学质量评价', and '公共教学资源'. The '学籍管理' (Academic Record Management) option is highlighted with a red box. The main content area is titled '常用应用' (Common Applications) and features a sub-section '学籍管理' (Academic Record Management) with two options: '学生基本信息管理' (Student Basic Information Management) and '学生信息变更' (Student Information Change). The '学生基本信息管理' option is also highlighted with a red box. Below this is a section for '我的收藏' (My Favorites).

# 学生基本信息查询

学生基本信息管理 学生组

### 学生基本信息

学号  姓名  班级代码  请选择... 是否在校  请选择... 是否在籍  请选择...

[清空条件](#) | [更多条件](#) [收起 >](#)

自定义列 列表 卡片

<input type="checkbox"/>	操作	学号	姓名	姓名拼音	性别	出生日期	民族	血型	政治面貌	国家地区	身份证件类型	身份证件
<input type="checkbox"/>	<a href="#">查看</a>											

1. 点击【查看】按钮，进入信息详情页面

### 基本信息

学号		姓名		姓名拼音	V
性别		出生日期		民族	
政治面貌		国家地区		身份证件类型	
身份证件号		籍贯		曾用名	

### 学籍信息

现在年级		院系		专业名称	
专业方向		学校校区	区	班级名称	
培养方式		学制		是否在校	是
是否在校	是	学籍状态		主修学位	

### 入学信息

培养层次	
------	--

### 联系信息

家庭电话		紧急联系人		家庭地址	
紧急联系方式		手机号			

未上传

- 个人信息
- 异动信息
- 论文信息
- 注册信息
- 标签信息
- 个人简历

2. 核对个人基本信息，如有错误，进行学生信息变更申请

# 申请学生信息变更

点击菜单栏【学籍管理】->【学生信息变更】



# 申请学生信息变更

学生信息变更

学生信息变更申请

变更记录 **变更申请** 变更细则 监护人采集信息

1 在“变更申请”中“个人信息一栏”点击“变更申请”【按钮】  
完成学生信息变更操作

个人信息

基本信息		
学号	姓名	姓名拼音
性别	出生日期	民族
政治面貌	国家地区	身份证件类型
身份证号	籍贯	曾用名

学籍信息		
现在年级	院系	专业名称
班级名称	学制	是否在籍
是否在校	学籍状态	

入学信息	
培养层次	

联系信息	
------	--

2 申请变更

1. 点击上方菜单栏【变更申请】
2. 点击【申请变更】

学生信息变更

学生信息变更申请

注：如果变更前内容，与同学们目前的实际情况一致，则不需要进行变更，无需操作

带“下拉扩展符号”是允许变更核对的信息

变更项	变更前内容	附件	操作
现在年级	2019级	上传 (请上传附件)	删除
院系	01-哲学社会学院	上传 (请上传附件)	删除
专业名称	哲学	上传 (请上传附件)	删除
班级代码	011901	上传 (请上传附件)	删除

3

变更理由

4

申请变更提交 申请变更保存

3. 填写变更内容
  4. 提交申请
- 注：提交后不允许修改，请仔细核对信息后再进行提交。

# 申请学生信息变更

点击菜单栏【变更记录】，查看变更内容以及目前的审核状态。

学生信息变更

操作成功!

学生组

### 学生信息变更申请

变更记录   变更申请   变更细则   监护人采集信息

操作	审核状态	变更理由	申请时间
<a href="#">查看</a>	待教学秘书审核	邮箱电话变更	2022-07-04 13:07:29

在“变更记录”中针对同学们的申请记录，确定无误后，一定要是待审核状态  
如果是“草稿”状态则需要同学们进行提交，否则数据不会进入审核流程。



# 4.培养方案管理

个人和全校培养方案查询

# 查询个人培养方案

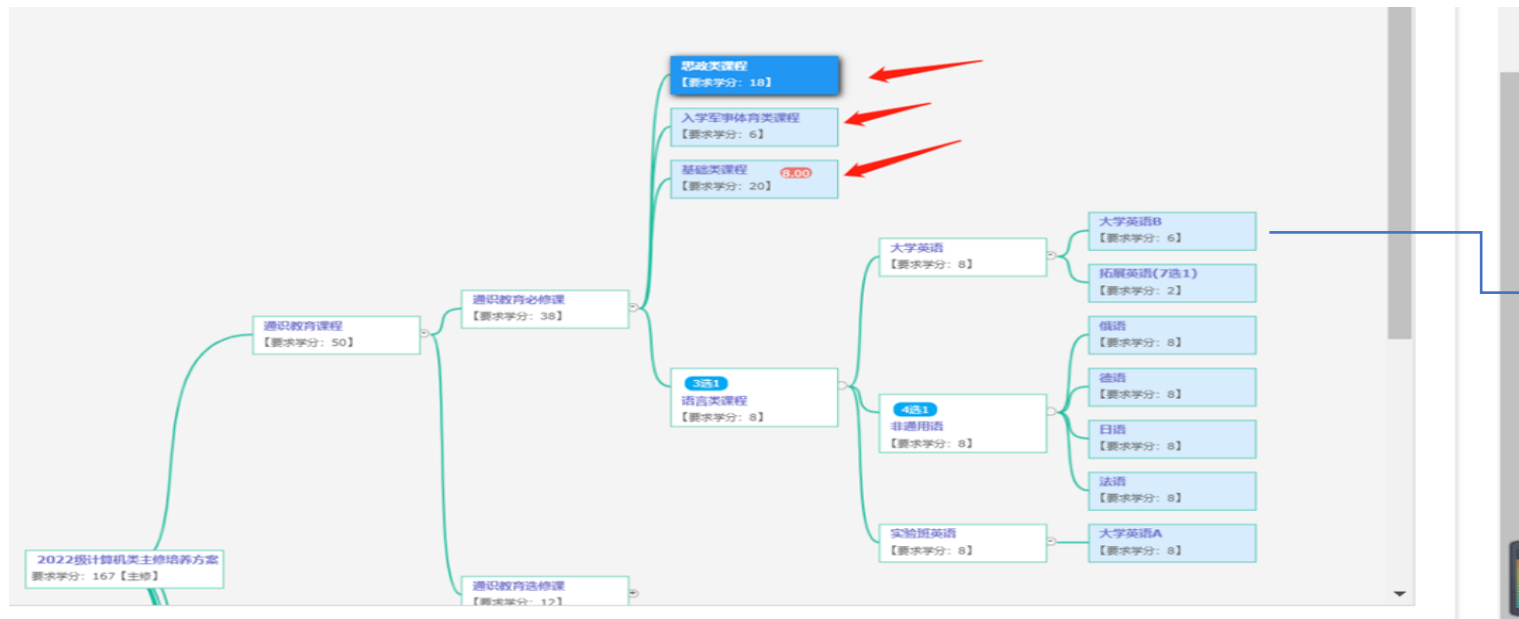
点击菜单栏【培养方案管理】->【个人方案查询】



# 查询个人培养方案



1. 点击【主修】进入个人培养方案详情页面

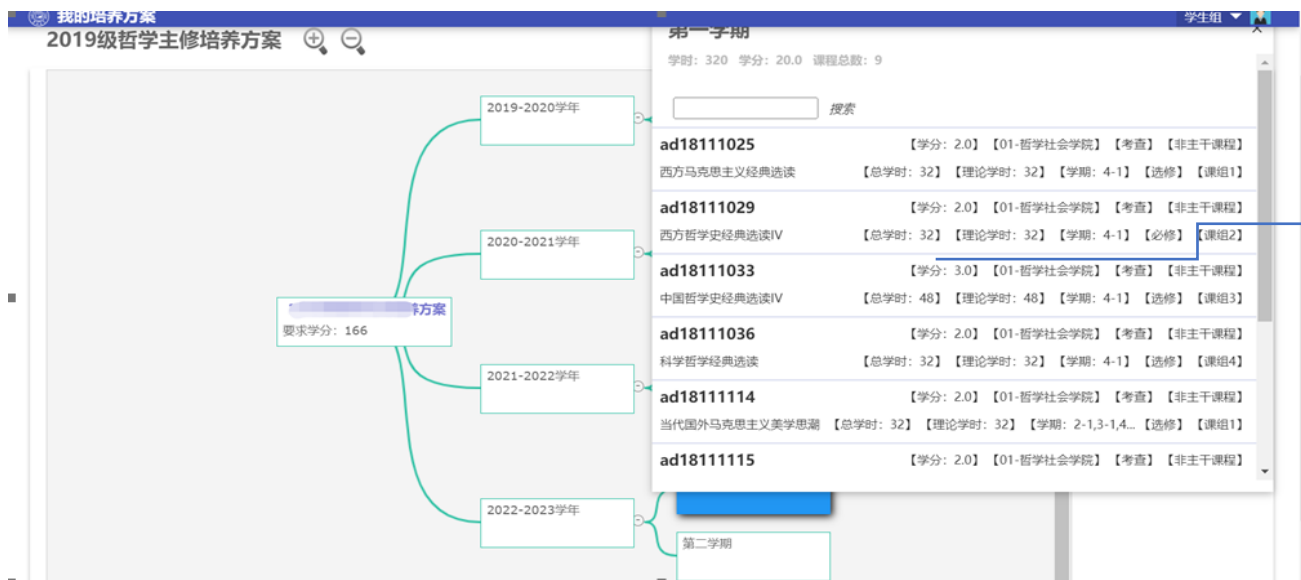


2. 点击“浅蓝色”模块，可查看该“模块”下的全部课程

# 查询个人培养方案



3. 点击【查看指导计划】可以切换按学年学期模式查询培养方案



4. 点击具体的“学年学期”可查看每个学年学期方案课程信息

# 查询全校培养方案

点击菜单栏【培养方案管理】 -> 【全校方案查询】



# 查询全校培养方案

通过搜索可查询全校目前所有年度专业培养方案信息


### 全校方案查询

关键字  培养方案名称  年级  院系

专业

[搜索](#) [清空条件](#) | [更多条件](#) [收起 >](#)


列表  卡片



**2022级计算机类主修培养...**  
最低修读学分 167  
修读类型 主修



**2022级理科试验班（计算...**  
最低修读学分 200  
修读类型 主修




**2022级软件工程主修培养...**  
最低修读学分 167  
修读类型 主修



**2022级数据科学与大数据...**  
最低修读学分 167  
修读类型 主修



**2022级英语主修培养方案**  
最低修读学分 167  
修读类型 主修



**2022级俄语主修培养方案**  
最低修读学分 167  
修读类型 主修

# 5. 考试管理

查询我的考试安排及申请缓考

# 查看考试安排

点击菜单栏【考试管理】->【我的考试安排】

The screenshot displays the '吉林大学教务管理系统' (Jilin University Academic Management System) interface. The top navigation bar includes the university logo, the system name, a search bar with the placeholder '请输入关键字', and a language dropdown set to '中文'. The left sidebar menu contains several options: '我的教学', '学籍管理', '培养方案管理', '考试管理', '教学质量评价', and '公共教学资源'. The '考试管理' (Exam Management) option is highlighted with a red box. A sub-menu is open for '考试管理', showing '考务管理' (Exam Management) and '缓考申请' (Exam Rescheduling Application). The '考务管理' sub-menu is further expanded, with '我的考试安排' (My Exam Arrangement) highlighted by a red box. Below the sub-menu, there is a '我的收藏' (My Favorites) section.

吉林大学教务管理系统

请输入关键字

中文

我的教学

学籍管理

培养方案管理

考试管理

教学质量评价

公共教学资源

常用应用

学籍异动管理

学生信息变更

学业完成查询

缓考申请

我的课表

学生基本信...

个人方案查询

考务管理

我的考试安排

缓考申请

我的收藏



# 查看考试安排

在“**考试安排**”页面中，可查看考试安排情况

考试安排 2021-2022学年 第二学期 [【切换】](#)



(本) 2021-2022学年 第二学期 部分课程期末考试

已排考试	1
安排中(未安排)	1 <a href="#">查看详情</a>
已选课未安排	5 <a href="#">查看详情</a>

(本) 2021-2022学年 第二学期 期末考试 (学院排考)

已排考试	1
安排中(未安排)	0 <a href="#">查看详情</a>
已选课未安排	5 <a href="#">查看详情</a>

(本) 2021-2022学年 第二学期 期末考试

已排考试	0
安排中(未安排)	1 <a href="#">查看详情</a>
已选课未安排	5 <a href="#">查看详情</a>

## 已排考试



已完成考试(1)



非线性光学

(本)2021-2022学年 第二学期 期末考试 (学院排考)

考试时间: 2022-06-15 10:21-12:21(星期三)

考试地点: 主A17-102

主讲教师: 邓河



未完成考试(0)



院系自行安排(1)



大学语文

(本)2021-2022学年 第二学期 补考考试111

主讲教师: 教师000001

考生须知:

在“**已完成考试**”和“**未完成考试**”中可以查看**考试时间、考试地点、主讲教师**信息。

# 申请缓考

点击菜单栏【考试管理】 -> 【缓考申请】



# 申请缓考

缓考申请 2022-2023学年第1学期 [更改](#)

申请状态  课程名  课程号

**1**

操作	申请状态	审核意见	课程名	课程号	课序号
----	------	------	-----	-----	-----

## 新建缓考申请

2

\* 学年学期

2021-2022学年 第二学期

\* 申请缓考课程

\* 缓考原因

身体原因

申请原因

0/133

\* 证明材料

说明

1. 点击【**申请**】按钮

2. 填写申请缓考的课程、缓考原因、上传证明材料

**【注】**：缓考业务定期开放办理

# 6.成绩管理

查询个人成绩

# 查询成绩

点击菜单栏【**成绩管理**】 -> 【**成绩查询**】

The screenshot displays the '吉林大学教务管理系统' (Jilin University Academic Management System) interface. The top navigation bar includes the university logo, the system name, a search bar with the placeholder '请输入关键字', and a language dropdown set to '中文'. The left sidebar contains a menu with the following items: '我的教学', '学籍管理', '培养方案管理', '考试管理', '成绩管理', '教学质量评价', and '公共教学资源'. The '成绩管理' (Grade Management) item is highlighted with a red box. The main content area is divided into two sections. The top section, titled '常用应用' (Common Applications), features a grid of icons for various functions: '学籍异动管理', '学生信息变更', '学业完成查询', '学生基本信...', '缓考申请', '我的课表', '个人方案查询', and '成绩查询'. The '成绩查询' (Grade Query) icon in this grid is also highlighted with a red box. The bottom section, titled '成绩管理' (Grade Management), contains a single icon for '成绩查询' (Grade Query), which is also highlighted with a red box.

# 查询成绩

成绩查询 **首选查看“全部”**

最近两学期 **全部** 未提交成绩

课程名  课程号  是否有效 是  显示最高成绩

[清空条件](#) | [更多条件](#) [收起 >](#)

操作	学年学期	课程名	课程号	总成绩	课序号	课程类别	课程性质	学分	学时	修读方式	是否主
<a href="#">详情</a>	2021-2022...	习近平新时代...	ad18251037		01		选修	2	32	正常	是
<a href="#">详情</a>	2021-2022...	初级古希腊语	ad18111117		01		选修	2	32	正常	是
<a href="#">详情</a>	2021-2022...	当代中国马克...	ad18111110		01		必修	2	32	正常	是
<a href="#">详情</a>	2021-2022...	伦理学经典选...	ad18111100		01		选修	2	32	正常	是
<a href="#">详情</a>	2021-2022...	中国哲学史经...	ad18111031		01		选修	3	32	正常	是
<a href="#">详情</a>	2021-2022...	后现代主义	ad18111012		01		选修	2	32	正常	是
<a href="#">详情</a>	2021-2022...	希腊哲学	ad18111011		01		选修	2	32	正常	是
<a href="#">详情</a>	2020-2021...	健美操IV	ty18040009		01		必修	1	32	正常	是

点击【全部】  
查看所有课程  
成绩

# 7.公共教学资源

空闲教室查询

# 查询空闲教室

点击菜单栏【公共教学资源】->【空闲教室查询】

The screenshot displays the '吉林大学教务管理系统' (Jilin University Teaching Management System) interface. The top navigation bar includes the university logo, the system name, and a search bar with the placeholder text '请输入关键字'. The left sidebar contains a menu with the following items: '我的教学', '学籍管理', '培养方案管理', '考试管理', '教学质量评价', and '公共教学资源'. The '公共教学资源' item is highlighted with a red box. The main content area is divided into two sections: '常用应用' (Common Applications) and '教室借用' (Classroom Borrowing). The '常用应用' section contains 14 icons for various functions: '学籍异动管理', '学生信息变更', '学业完成查询', '缓考申请', '我的课表', '学生基本信...', '个人方案查询', '大类专业分流', '我的考试安排', '分级教学管理', '转专业管理', '成绩认定', '全校课表查询', and '空闲教室查询'. The '空闲教室查询' icon is highlighted with a red box. The '教室借用' section is currently empty. At the bottom of the interface, there are sections for '待办' (To Do) and '通知' (Notifications).



# 查询空闲教室

## 空闲教室查询

按日期查询 按周次查询

- 1.按日期查询
- 2.按周次查询

学校校区 前卫校区 教学楼 请选择... 教室类型 请选择... 空闲日期 2022-07-14

空闲节次 1 - 2 上课座位数 考试座位数

搜索 清空条件 | 更多条件 收起 >

导出

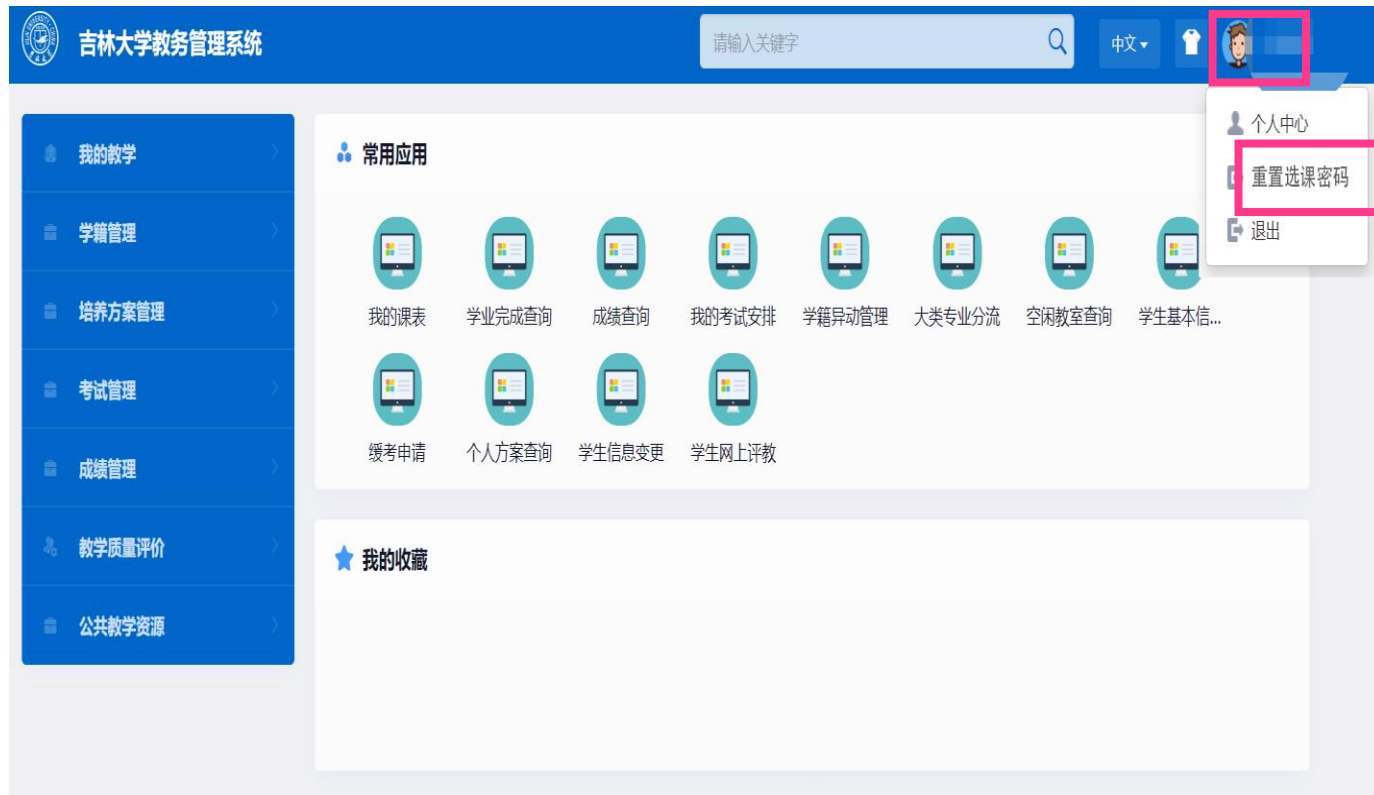
自定义列

学校校区	教学楼	教室类型	教室名称	空闲日期	空闲节次	空闲时间	上课座位数	考试座位数
前卫校区	前卫-	多功能设计教室	前卫--107	2022-07-14	1-2节	08:00-08:45,08:50-0...	100	67
前卫校区	前卫-	实验室	前卫--A	2022-07-14	1-2节	08:00-08:45,08:50-0...	150	
前卫校区	前卫-	多功能设计教室	前卫--生命科学楼	2022-07-14	1-2节	08:00-08:45,08:50-0...	100	67
前卫校区	前卫-	多功能设计教室	前卫--生命科学楼107...	2022-07-14	1-2节	08:00-08:45,08:50-0...	100	67
前卫校区	前卫-	多媒体	前卫--生科楼107	2022-07-14	1-2节	08:00-08:45,08:50-0...	50	33
前卫校区	前卫-	多媒体	前卫--音乐厅	2022-07-14	1-2节	08:00-08:45,08:50-0...	60	40

输入筛选条件，可按照日期或教学周查询教学楼空闲教室信息

# 选课系统密码重置

# 选课系统密码重置(<https://icourses.jlu.edu.cn>)



鼠标左键**点击头像**，选择【**重置选课密码**】，按照提示进行重置。

**【注】**：仅重置**选课系统**（<https://icourses.jlu.edu.cn>）密码，教务系统仍使用统一身份认证登录，重置选课密码后，**1-2分钟**左右生效，请稍后再次尝试登录。

谢谢！