

# 吉林大学新教务选课系统

快速指引手册

# 吉林大学 新教务选课系统

## ➤ 1.用户登录

## ➤ 2.PC端选课

- 按模块选课
- 加入收藏快捷选课
- 查看已选课程
- 退选课程

## ➤ 3.手机端选课

# 1.用户登录

-PC端/手机端登录方式

# 用户登录-PC端

登录网址: <https://icourses.jlu.edu.cn>

吉林大学 | 选课系统

2022年秋季学期本科生选课

2022-07-20 19:00:00

2022-07-22 16:00:00

2022年秋季学期本科生选课 进行中

距离结束 00天23小时10分钟

正选 选课模式

可选可退 选课策略

2022-07-20 19:00:00 开始时间

2022-07-22 16:00:00 结束时间

登录

LOGIN

选课系统请输入用户

验证码

登录

账号: **学号**  
密码: 初始密码为**身份证号后6位 (包含X)**

# 用户登录-手机端

1 关注【吉林大学本科教学】微信公众号



2. 点击菜单栏【教学应用->选课系统】，进入选课系统

# 重置选课密码-登录学校webvpn

**通知**

为了方便我校师生在校外访问图书馆期刊资源和校内网站,我中心开通了WEB VPN。该VPN系统无需安装客户端和插件,电脑和移动终端上使用Chrome、Firefox、IE11、Edge、Safari等支持HTML5的浏览器便可以访问。

本VPN系统使用吉林大学邮箱的用户名(不包含@jlu.edu.cn)和密码进行登录,如果忘记密码点击下

**WEBVPN系统**

账号登录

用户名

密码

下次自动登录

登录

1.使用学校webvpn登录地址:  
<https://webvpn.jlu.edu.cn/login>

吉林大学 WEBVPN系统 zhyn

教师&学生共用资源

教师&学生共用资源

教师资源

学生资源

图书馆 lib.jlu.edu.cn

(新)教务管理系统 iedu.jlu.edu.cn

新研究生管理... 10.200.41.78

创新创业教育... jdcxcy.jlu.edu.cn

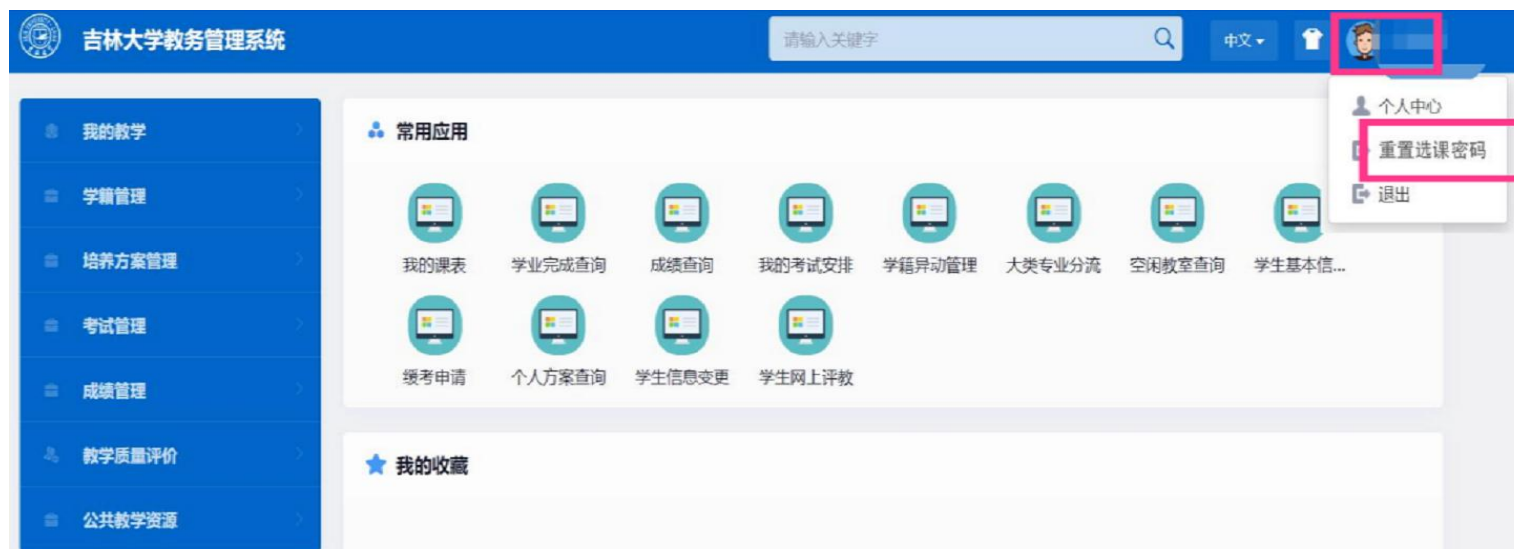
校内办公 oa.jlu.edu.cn

然后登录之后  
进入(新)教务管理系统

# 重置选课密码



登录学校统一身份认证，到（新）  
教务管理系统中（下图）



鼠标左键点击头像，然后  
会弹出，【重置选课密码】  
点击按照提示操作即可。

**【注】**：重置选课密码后，  
需要1-2分钟左右生效，请  
妥善保管密码。

## 2. PC端选课

-选课、退课及查看已选课程



# 选课首页

吉林大學 选课系统

退出

2022年秋季学期本科生选课 进行中

2022-07-20 19:00:00

2022-07-22 16:00:00

距离结束 00天23小时10分钟

正选 选课模式

可选可退 选课策略

2022-07-20 19:00:00 开始时间

2022-07-22 16:00:00 结束时间

欢迎你 曾 [姓名] [学号]

166 方案要求总学分

6.0 本次已选学分

5.0 本次应选必修学分

2.0 本次已选必修学分

选课

- 1.查看本次选课的**轮次（名称）**
- 2.查看本次选课**剩余时间**
- 3.查看**学分情况**:
  - **方案要求总学分**：培养方案中规定要求完成的总学分。
  - **本次已选学分**：选课学期已选课程总学分。
  - **本次应选必修学分**：培养方案中规定的本次选课中必修课程总学分
  - **本次已选必修学分**：选课学期已选必修课程总学分。
- 4.点击【**选课**】按钮，进入具体选课界面

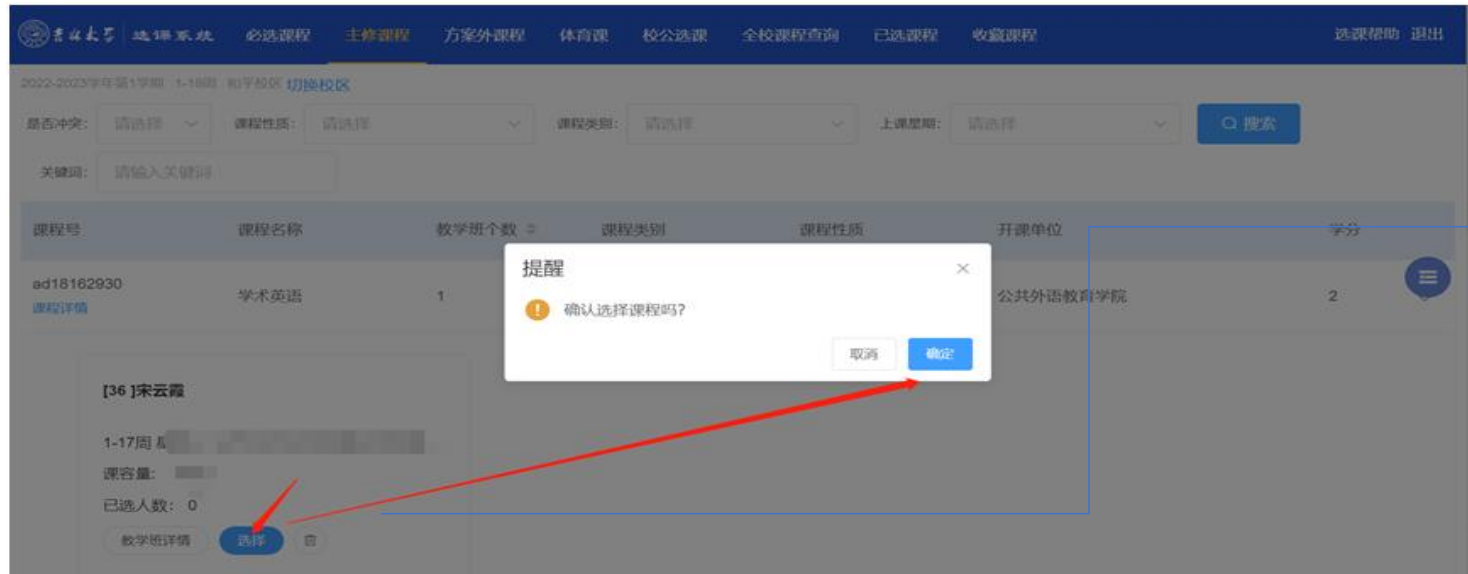
# 选课方式一：按模块选课



在系统中，将同学们所需选的课程分为几个大类模块：

- (1) **推荐课程**：系统根据同学所在班级自动推荐的课程。
- (2) **主修课程**：专业培养方案中本学期开设的课程。
- (3) **重修（缓考）选课**：重修（缓考）课程的选课入口。
- (4) **体育课**：选择体育课具体项目。
- (5) **校公选课**：全校公共选修课程。
- (6) **全校课程查询**：本学期开课的全部课程查询入口。

# 选课方式一：按模块选课



可直接在每个大类模块中点击【选择】按钮进行选课。



出现“已进入选课队列, 请稍后”, 表示系统已收到选课申请, 正在处理中, 请勿重复点击  
出现“选课成功-××课程”时, 表示该课程选课成功。

# 选课方式二：加入收藏快捷选课

2022-2023学年第1学期 1-19周 南岭校区 切换校区

是否冲突: 请选择 课程性质: 请选择 课程类别: 请选择 上课星期: 请选择 搜索

关键词: 请输入关键词

课程号	课程名称	教学班个数	课程类别	课程性质	开课单位
ad18411203 <a href="#">课程详情</a>	机械设计A	1	学科基础课	必修	机械与航空航天工程学院

[02]贾艳辉

8-18周 星期一 1-2节 南岭-逸夫楼-B211,8-18...

课容量: 246人

已选人数: 0

教学班详情 选择 ☆ "☆"收藏符号

1.在选课开始前，可在每个**大类模块**下的教学班信息中点击**收藏符号“☆”**，将所需要选的课程加入**收藏课程**中。

吉林大学 选课系统 必选课程 主修课程 方案外课程 体育课 校公选课 全校课程查询 已选课程 **收藏课程** 选课帮助 退出

课程号/课程名	教师名	时间地点	学分	课程类别	课程性质	校公选课类别	校区	操作
ad18162930[36] 学术英语	宋云霞	1-17周 星期三 1-2节 和平-科学讲堂-科学讲堂206教室,1-17周 星期五 1-2节 和平-科学讲堂-科学讲堂206教室	2	通识教育课	必修		和平校区	已选 取消收藏
ad18251003[57] 马克思主义基本原理概论	付秀荣	1-14周 星期一 和平-科学讲堂206教室					和平校区	选课 取消收藏

提醒 确认选择该课程吗?

针对收藏的课程在“收藏课程”模块中选课

2.待选课开启后，点击上方菜单栏**【收藏课程】**统一进行快捷选课。

# 查看已选课程

选择课程后，系统会自动进行提示选课成功标记，同学们也可以在标题栏中选择【已选课程】查看确认。

The screenshot displays the '已选课程' (Selected Courses) section of the course selection system. The top navigation bar includes '吉林大学 选课系统' and various course categories. The '已选课程' tab is highlighted. Below the navigation bar, there are two tables. The first table shows a course 'ad18412401[10] 工程流体力学B' with a red text overlay: '在“收藏课程”模块中，系统会对“已选”课程进行标记'. A red box highlights the '已选' button in the '操作' column. The second table shows two selected courses: 'ad18522204[03] 控制工程基础' and 'ad18424101[01] 专业认识实习'. A red text overlay above the first row of this table reads: '在“已选课程”模块中，查看已选课程'. The '操作' column for these courses contains '退选' buttons.

课程号/课程名	教师名	时间地点	学分	课程类别	课程性质	校公选课类别	校区	操作
ad18412401[10] 工程流体力学B		星期二 1-2 节, 118, 8- 14周 星期 南岭-(二)-318	2	学科基础课	必修		南岭校区	<b>已选</b> 取消收藏

课程号/课程名	教师名	时间地点	学分	课程类别	课程性质	校公选课类别	校区	是否冲突	操作
ad18522204[03] 控制工程基础		8-13月 节, 323, 星期四 8-1	2				南岭校区	不冲突	退选
ad18424101[01] 专业认识实习		1-5周 , 1-5周 二 第6节-第1 0节	3				南岭校区	不冲突	退选

# 查看选课课程课表

点击右侧悬浮【拓展图标】的按钮，展开之后选择【课表】，即可查看已选课程的课程表信息。

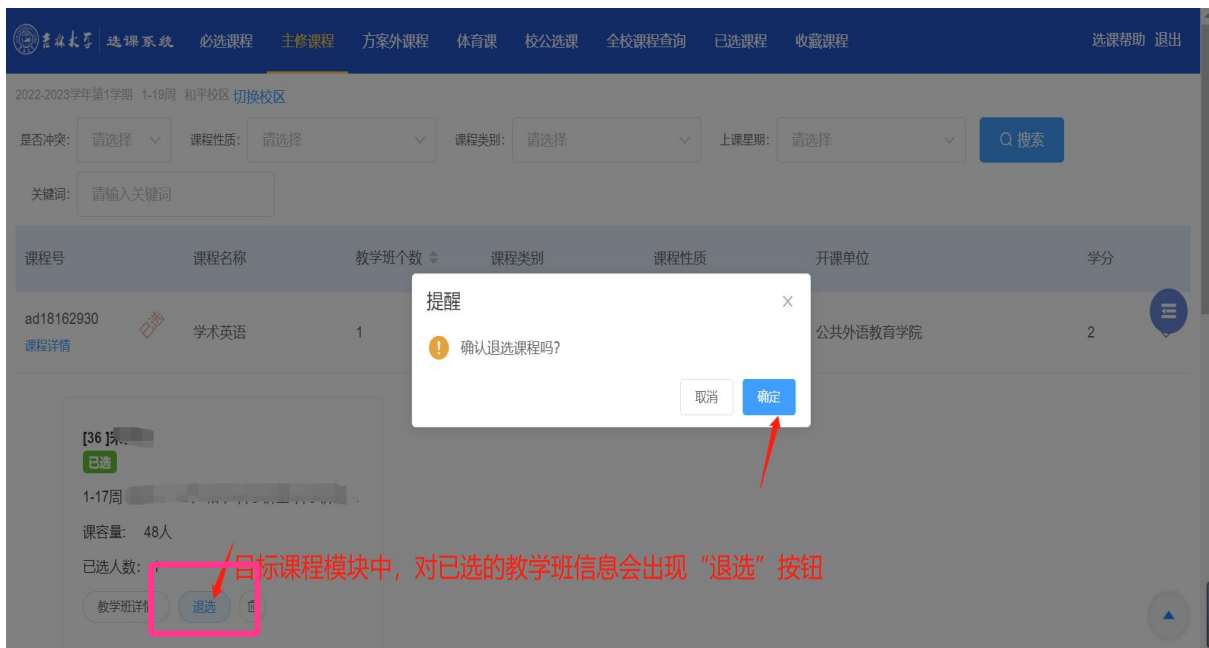
The screenshot displays the course selection system interface. At the top, there is a navigation bar with options like '选课系统', '推荐课程', '主修课程', '重修(缓考)选课', '体育课', '校公选课', '全校课程查询', '已选课程', '收藏课程', '选课帮助', and '退出'. Below this, there are search filters for '是否冲突', '课程性质', '课程类别', and '上课星期', along with a search button. A table lists selected courses, including '机械设计A' and '机械设计A(双语)'. On the right side, a sidebar menu is visible with options like '退出', '返回首页', '我的学分', '课表', '换轮次', and '清缓存'. The '课表' option is highlighted with a red box. To the right of the sidebar, a '我的课表' (My Class Schedule) table is shown, displaying a weekly grid for the 2022-2023 academic year, 1st semester. The grid shows course details for various days and sections, such as '第一节' through '第十一节'.

节次/星期	星期一	星期二	星期三	星期四	星期五	星期六	星期日
第一节		...					
第二节		...					
第三节							
第四节							
第五节							
第六节							
第七节						...	
第八节					...	...	
第九节					...	...	
第十节							
第十一节							

# 退选课程

## 方式一：

直接在对应的课程模块中，点击【退选】按钮。



退选成功后系统会自动提示



# 退选课程

## 方式二：

在【已选课程】模块中统一进行退选操作。

在“已选课程”模块中，查看已选课程

课程号/课程名	教师名	时间地点	学分	课程类别	课程性质	校公选课类别	校区	是否冲突	操作
ad18522204[03] 控制工程基础		8-13周 二 3-5 节 323, 星期四 8-1	2				南岭校区	不冲突	退选
ad18424101[01] 专业认识实习		1-5周 第6 ,1-5周 二 第6节-第1 0节	3				南岭校区	不冲突	退选

点击【退选】按钮可以将已选课程退选



# 全校课程查询

在【全校课程查询】模块中可以查看全校课程信息，点击【检查】按钮，可以查看该课程是否可选及不可选择原因

2022-2023学年第1学期 1-19周

开课单位: 请选择 校公

操作 课程号 课程名称

检查 ac13162003 大学英语AIII

检查 ac13162003 大学英语AIII

大学英语AIII-ac13162003-01

能否选课原因分析

**是否可选: 不可选**

学生: 15200922

教学班: 202220231ac1316200301

选课轮次:选课性能测试, 请勿选课

推荐课程:你所在行政班不在该教学班范围内

主修课程:该课程不属于主修方案内课程

方案外课程:教学班的限制条件检查不通过

重修(缓考)选课:该课程不符合重修条件

辅修:该课程不在辅修方案内

教学班详情

开课单位	公共外语教育学院
校区	前卫校区
课程性质	选修
课程类别	通识教育课

# 3. 手机端选课

-选课、退课及查看已选课程

# 选课

进入选课系统后，点开【**拓展按钮**】（左侧图片中的“小方格”符号），可根据需求**按模块选课**或在具体教学班信息中心点击【**收藏**】按钮，在【**收藏课程**】中快捷选课。



# 查看已选课程及退课

选课完成后，可在【**已选课程**】模块中进行查看已选课程信息、进行“退选”操作。



手机端操作与PC端类似，其他功能及详细操作说明请参考文档第二部分。

谢谢！