



吉林大学

教育部直属全国重点综合性大学
国家“211工程”“985工程”重点建设大学
“双一流”建设（A类）高校

吉林大学毕业毕业生就业质量 年度报告

2023 REPORT OF
EMPLOYMENT QUALITY

吉林大学学生就业创业指导与服务中心

2023年12月





吉林大学

编委会

编委会主任 赵 山

编委会副主任 李凤春 贾晓辉 冯彦杰 白 江 薛 雷

编委 (按姓氏笔画排序)

牛 泽 左振鹏 石雪菲 冯彦杰 刘 岳

安俊达 孙 卓 李凤春 杨 波 吴剑锋

柴 媛 郑 蕊 鲁 凯 荣诗达 赵 爽

曹 雪

CONTENT

目录

学校概况	01	2.4 出国（境）情况	11
1. 吉林大学 2023 届毕业生就业基本情况		2.5 签约就业情况	15
1.1 总体规模	03	2.6 重点领域、政策性岗位就业情况	22
1.2 毕业去向落实率	03	3. 吉林大学 2023 届毕业生就业工作举措	
1.3 院系结构	03	3.1 加强组织领导, 落实工作责任	25
1.4 民族结构	05	3.2 汇集优质资源, 促进供需对接	25
1.5 生源结构	06	3.3 优化指导服务, 深化就业育人	26
2. 吉林大学 2023 届毕业生毕业去向分析		3.4 强化就业统计, 数据真实准确	26
2.1 总体毕业去向	08	3.5 推进就业反馈, 加强协同联动	27
2.2 分学历毕业去向	08	附表	28
2.3 国内升学情况	10		



学校概况

吉林大学是教育部直属的全国重点综合性大学,坐落在吉林省长春市。学校始建于 1946 年,1960 年被列为国家重点大学,1984 年成为首批建立研究生院的 22 所大学之一,是国家“211 工程”“985 工程”和首批“双一流”大学建设高校。

学校始终秉持“求实创新、励志图强”的校训,坚持以“学术立校、人才强校、创新兴校、开放活校、文化荣校”为发展战略,努力建设成为在国家和区域经济社会发展中具有重要地位的高素质创新人才培养、高水平科学研究和成果转化、高质量社会服务、高水平国际交流合作、先进文化引领的重要基地;成为让学生全面发展、让教职工引以自豪、让社会高度赞誉、让世界广泛认同的大学。到建校 100 周年时,努力把吉林大学建成中国特色、世界一流大学。

学校学科门类齐全,下设 52 个教学单位,涵盖哲学、经济学、法学、教育学、文学、历史学、理学、工学、农学、医学、管理学、艺术学、交叉学科等 13 大学科门类;有本科专业 140 个,一级学科硕士学位授权点 56 个,一级学科博士学位授权点 48 个,新兴交叉学科学位授权点 7 个,硕士专业学位授权点 36 个,博士专业学位授权点 9 个;博士后科研流动站 48 个。19 个学科(领域)的 ESI 排名进入全球前 1%,其中 5 个学科排名进入全球前 1%。

学校师资力量雄厚,有专任教师 6362 人,其中教授 2487 人。中国科学院和中国工程院院士 12 人,哲学社会科学资深教授 7 人,外聘杰出教授 40 人,国务院学位委员会学科评议组成员 20 人,国家级教学名师 7 人,国家“百千万人才工程”入选专家 30 人,国家杰出青年基金获得者 42 人,国家优秀青年基金获得者 56 人,吉林省“长白山学者”入选专家 152 人。

学校现有国家(全国)重点实验室 6 个,国家工程实验室 1 个,国家地方联合工程实验室 6 个,国家工程技术研究中心 1 个,国家国际科技合作基地 4 个,国家应用数学中心 1

个，教育部人文社会科学重点研究基地 6 个，教育部重点实验室 12 个，教育部工程研究中心 6 个，教育部国际合作联合实验室 2 个，教育部省部共建协同创新中心 4 个，教育部野外科学观测研究站 1 个，教育部医药基础研究创新中心 1 个，其他行业部委重点实验室 24 个。学校承担了大量国家级和省部级科研项目，产出了一批产业化前景好、技术含量高的高新技术成果。

学校已建立起学士 - 硕士 - 博士完整的高水平人才培养体系。在籍学生 75954 人（全日制 72508 人、非全日制 3446 人），其中预科生 149 人，本科生 41856 人，硕士生 22930 人（全日制 19969 人、非全日制 2961 人），博士生 9985 人（全日制 9500 人、非全日制 485 人），留学生 1031 人。

学校聚焦世界名校合作，逐步完善全球合作网络，目前已经与 42 个国家和地区的 307 所高校和科研机构建立了合作关系。其中，排名世界前 100 名的 50 所，前 200 名的 69 所。学校与 12 个国家的高校和科研机构合作共建了 45 个中外合作平台。

学校校园占地面积 735.79 万平方米（其中珠海研究院 150.35 万平方米），校舍建筑面积 283.95 万平方米。学校在珠海市建有珠海研究院，占地面积 150.35 万平方米。学校图书馆各类藏书 803.3 万册，是中国高等教育文献保障系统（CALIS）东北地区中心，大学数字图书馆国际合作计划（CADAL）项目成员馆，中国高校人文社会科学文献中心（CASHL）东北区域中心。

在建设世界一流大学的进程中，吉林大学将努力做到在关心国家命运、服务国家战略上有所作为，让党和国家满意；在勇担社会责任、满足社会对优质高等教育不断提高的要求上有所进步，让广大人民群众满意；在坚持以人为本、实现好维护好发展好学校广大师生员工根本利益上有所建树，让广大师生员工满意。

1. 吉林大学 2023 届毕业生就业基本情况

1.1 总体规模

吉林大学 2023 届毕业生共 17154 人，其中，专科毕业生 8 人，占毕业生总人数的 0.05%；本科毕业生 9967 人，占毕业生总人数的 58.10%；硕士毕业生 6126 人，占毕业生总人数的 35.71%；博士毕业生 1053 人，占毕业生总人数的 6.14%。男毕业生 9325 人，女毕业生 7829 人，男女性别比 1.19:1。

1.2 毕业去向落实率

截至 2023 年 8 月 31 日，吉林大学 2023 届毕业生总体毕业去向落实率为 86.62%，其中专科毕业生毕业去向落实率为 100%，本科毕业生毕业去向落实率为 85.43%，硕士毕业生毕业去向落实率为 88.70%，博士毕业生毕业去向落实率为 85.66%，详见表 1。分学院及专业毕业生毕业去向落实情况详见附表。

表 1 吉林大学 2023 届毕业生毕业去向落实情况

学历	已就业	国内升学	出国(境)	不就业拟升学	其他暂不就业	待就业	毕业人数	毕业去向落实率
本科	3981	4114	420	827	67	558	9967	85.43%
硕士	4658	728	48	49	14	629	6126	88.70%
博士	889	—	13	—	2	149	1053	85.66%
专科	—	8	—	—	—	—	8	100.00%
总计	9528	4850	481	876	83	1336	17154	86.62%

注：吉林大学自 2019 年起不再招收全日制高职（专科）学生，以下相关数据不含 2023 届专科毕业生就业信息，不作为专科毕业生招生、培养、就业等方面的反馈与参考；“—”代表无该去向毕业生

1.3 院系结构

2023 届毕业生分布在 49 个培养单位，毕业人数较多的学院包括商学与管理学院、通

信工程学院、计算机科学与技术学院、白求恩第一临床医学院、汽车工程学院等, 详见表 2。

表 2 吉林大学 2023 届毕业生院系分布

序号	学院、培养单位	本科毕业生	硕士毕业生	博士毕业生	总计
1	商学与管理学院	805	674	56	1535
2	通信工程学院	712	127	9	848
3	计算机科学与技术学院	537	189	23	749
4	白求恩第一临床医学院	148	515	77	740
5	汽车工程学院	473	224	27	724
6	电子科学与工程学院	551	103	57	711
7	机械与航空航天工程学院	444	239	25	708
8	法学院	264	352	40	656
9	化学学院 (含理化所)	277	203	125	605
10	材料科学与工程学院	373	131	28	532
11	文学院暨新闻与传播学院	283	217	21	521
12	软件学院	389	120	0	509
13	经济学院	391	97	18	506
14	白求恩第三临床医学院	117	298	52	467
15	物理学院	275	122	64	461
16	白求恩第二临床医学院	120	277	38	435
17	交通学院	321	66	10	397
18	数学学院	252	101	29	382
19	外国语学院	237	128	1	366
20	行政学院	138	171	15	324
21	建设工程学院	249	42	29	320
22	生命科学学院	191	110	15	316
23	新能源与环境学院	210	86	12	308
24	哲学社会学院	154	120	17	291
25	公共卫生学院	169	101	17	287
26	地球探测科学与技术学院	196	61	23	280
27	仪器科学与电气工程学院	209	47	12	268



序号	学院、培养单位	本科毕业生	硕士毕业生	博士毕业生	总计
28	马克思主义学院	38	181	47	266
29	生物与农业工程学院	142	82	27	251
30	药学院	171	64	15	250
31	地球科学学院	155	68	26	249
32	艺术学院	176	46	0	222
33	白求恩口腔医学院	87	109	8	204
34	动物医学学院	91	88	23	202
35	食品科学与工程学院	126	55	6	187
36	考古学院	65	76	9	150
37	植物科学学院	112	24	3	139
38	护理学院	105	29	3	137
39	体育学院	97	34	0	131
40	动物科学学院	78	27	10	115
41	基础医学院	0	68	15	83
42	公共外语教育学院	0	72	0	72
43	公共外交学院（含国安院）	39	25	1	65
44	东北亚学院	0	45	10	55
45	原子与分子物理研究所	0	42	6	48
46	人工智能学院	0	37	0	37
47	古籍研究所	0	18	4	22
48	高等教育研究所	0	13	0	13
49	综合信息矿产预测研究所	0	2	0	2
总计		9967	6126	1053	17146

1.4 民族结构

2023 届毕业生来自 34 个民族，其中汉族 15536 人，占毕业生总人数的 90.61%，少数民族 1610 人，占毕业生总人数的 9.39%。少数民族毕业生分布详见图 1。

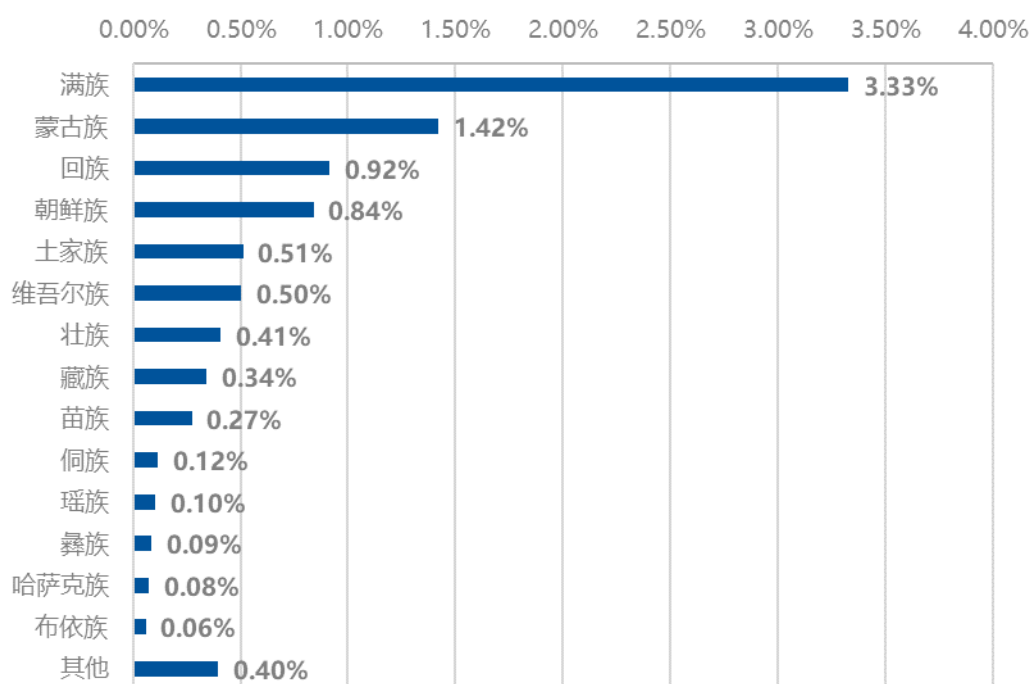


图 1 吉林大学 2023 届毕业生少数民族分布

1.5 生源结构

2023 届毕业生来自全国 32 个省、自治区、直辖市，以及香港、澳门特别行政区。生源人数较多的地区包括吉林省、山东省、河南省、黑龙江省、辽宁省等，详见表 3。

表 3 吉林大学 2023 届毕业生生源地区分布

序号	生源地区	本科毕业生	硕士毕业生	博士毕业生	总计
1	吉林省	2149	1712	398	4259
2	山东省	631	792	107	1530
3	河南省	850	567	83	1500
4	黑龙江省	779	453	111	1343
5	辽宁省	586	344	68	998
6	河北省	514	298	38	850
7	山西省	306	375	38	719
8	内蒙古自治区	350	241	38	629
9	安徽省	262	170	25	457



序号	生源地区	本科毕业生	硕士毕业生	博士毕业生	总计
10	湖北省	297	115	13	425
11	四川省	287	115	8	410
12	江苏省	236	142	19	397
13	陕西省	278	105	13	396
14	广东省	271	114	9	394
15	湖南省	229	69	7	305
16	江西省	194	79	14	287
17	甘肃省	197	69	12	278
18	浙江省	147	113	5	265
19	新疆维吾尔自治区	198	32	10	240
20	广西壮族自治区	198	28	5	231
21	重庆市	177	40	6	223
22	天津市	110	27	2	139
23	福建省	102	26	9	137
24	贵州省	108	18	4	130
25	云南省	97	22	4	123
26	宁夏回族自治区	102	18	2	122
27	青海省	84	12	0	96
28	北京市	76	8	2	86
29	海南省	69	12	2	83
30	西藏自治区	53	2	0	55
31	上海市	22	7	1	30
32	澳门特别行政区	5	0	0	5
33	台湾省	1	1	0	2
34	香港特别行政区	2	0	0	2
总计		9967	6126	1053	17146

2.吉林大学 2023 届毕业生毕业去向分析

2.1 总体毕业去向

2023 届毕业生去向以签协议、合同形式就业和国内升学为主，其次为科研助理及管理助理、灵活就业、出国（境）、基层项目等，详见图 2。

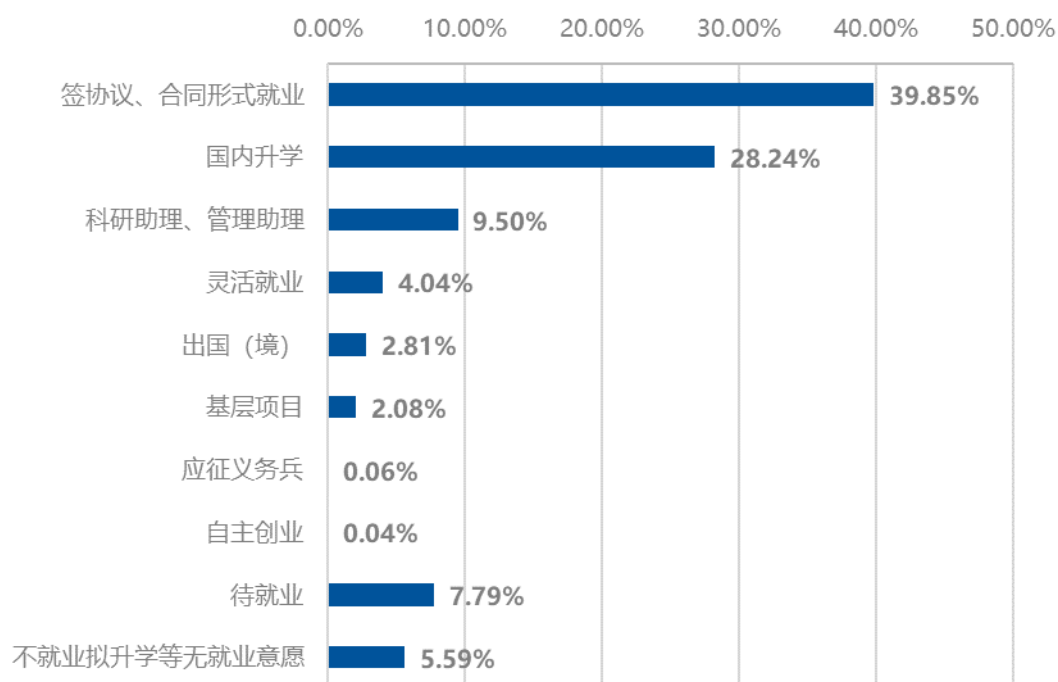


图 2 吉林大学 2023 届毕业生毕业去向分布

2.2 分学历毕业去向

• 本科毕业生

2023 届本科毕业生 9967 人，毕业去向落实率为 85.43%，毕业生以国内升学和签就业协议、合同形式就业为主，其中国内升学占比为 41.28%，签就业协议、合同形式就业占比为 19.59%，详见图 3。

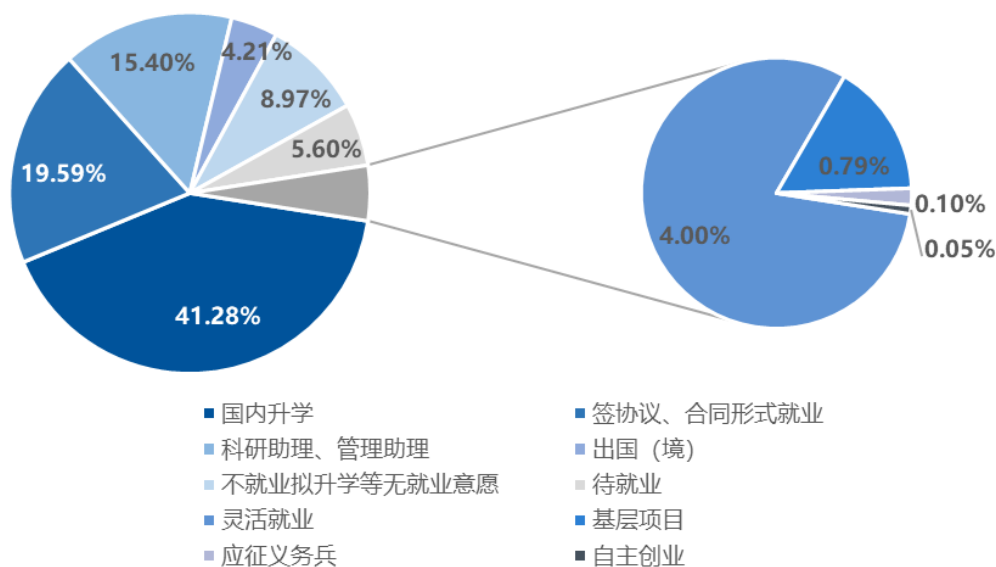


图 3 吉林大学 2023 届本科毕业生毕业去向

• 硕士毕业生

2023 届硕士毕业生 6126 人，毕业去向落实率为 88.70%，毕业生以签就业协议、合同形式就业和国内升学为主，其中签就业协议、合同形式就业占比为 66.23%，国内升学占比为 11.88%，详见图 4。

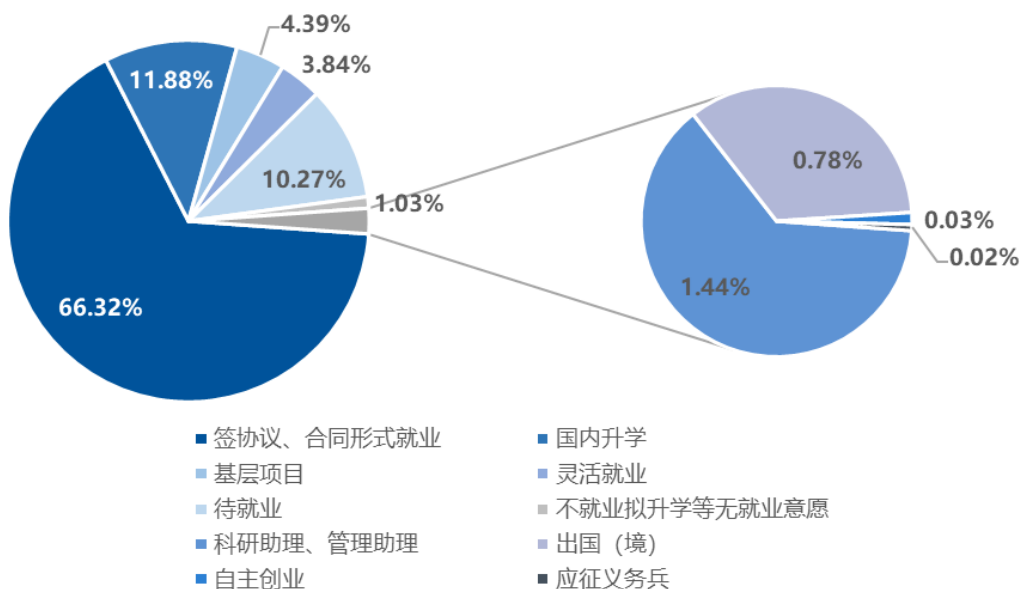


图 4 吉林大学 2023 届硕士毕业生毕业去向

• 博士毕业生

2023 届博士毕业生 1053 人，毕业去向落实率为 85.66%，毕业生以签就业协议、合同形式就业为主，占比为 77.49%，详见图 5。

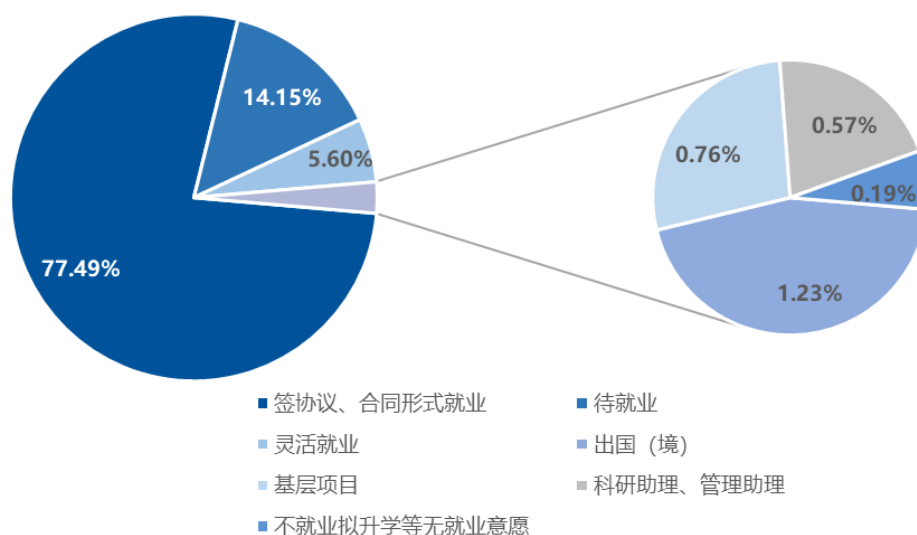


图 5 吉林大学 2023 届博士毕业生毕业去向

2.3 国内升学情况

2023 届毕业生国内升学 4842 人，其中本科毕业生 4114 人，硕士毕业生 728 人。总体国内升学率为 28.24%，其中本科毕业生国内升学率为 41.28%，硕士毕业生国内升学率为 11.88%。毕业生到双一流高校深造占比为 93.23%，详见表 4。升学院校主要包括吉林大学、西安交通大学、浙江大学、中国科学院大学、复旦大学等，详见表 5。

表 4 吉林大学 2023 届毕业生国内升学院校层次

院校类别	本科毕业生	硕士生毕业	总人数	占比
双一流高校	3831	683	4514	93.23%
其他院校及科研院所	283	45	328	6.77%
总计	4114	728	4842	100.00%

表 5 吉林大学 2023 届毕业生国内升学主要院校

序号	升学院校	本科毕业生	硕士毕业生	总计
1	吉林大学	1618	490	2108
2	西安交通大学	145	2	147
3	浙江大学	108	11	119
4	中国科学院大学	115		115
5	复旦大学	80	10	90
6	哈尔滨工业大学	73	15	88
7	北京大学	82	4	86
8	南京大学	74	10	84
9	中山大学	67	17	84
10	武汉大学	76	7	83
11	中国科学技术大学	82	1	83
12	上海交通大学	73	6	79
13	华中科技大学	73	2	75
14	北京理工大学	72	2	74
15	电子科技大学	62	2	64
16	同济大学	54	8	62
17	北京航空航天大学	53	5	58
18	天津大学	51	2	53
19	清华大学	47	5	52
20	北京协和医学院(清华大学医学部)	45	2	47

注：仅列出国内升学人数排名前 20 位的院校

2.4 出国（境）情况

2023 届毕业生出国（境）481 人，总体出国（境）率为 2.81%，其中本科毕业生出国（境）率为 4.21%，硕士毕业生出国（境）率为 0.78%，博士毕业生出国（境）率为 1.23%。主要留学国家（地区）包括中国香港、英国、新加坡、美国、日本等 26 个国家（地区），详

见图 6、表 6。

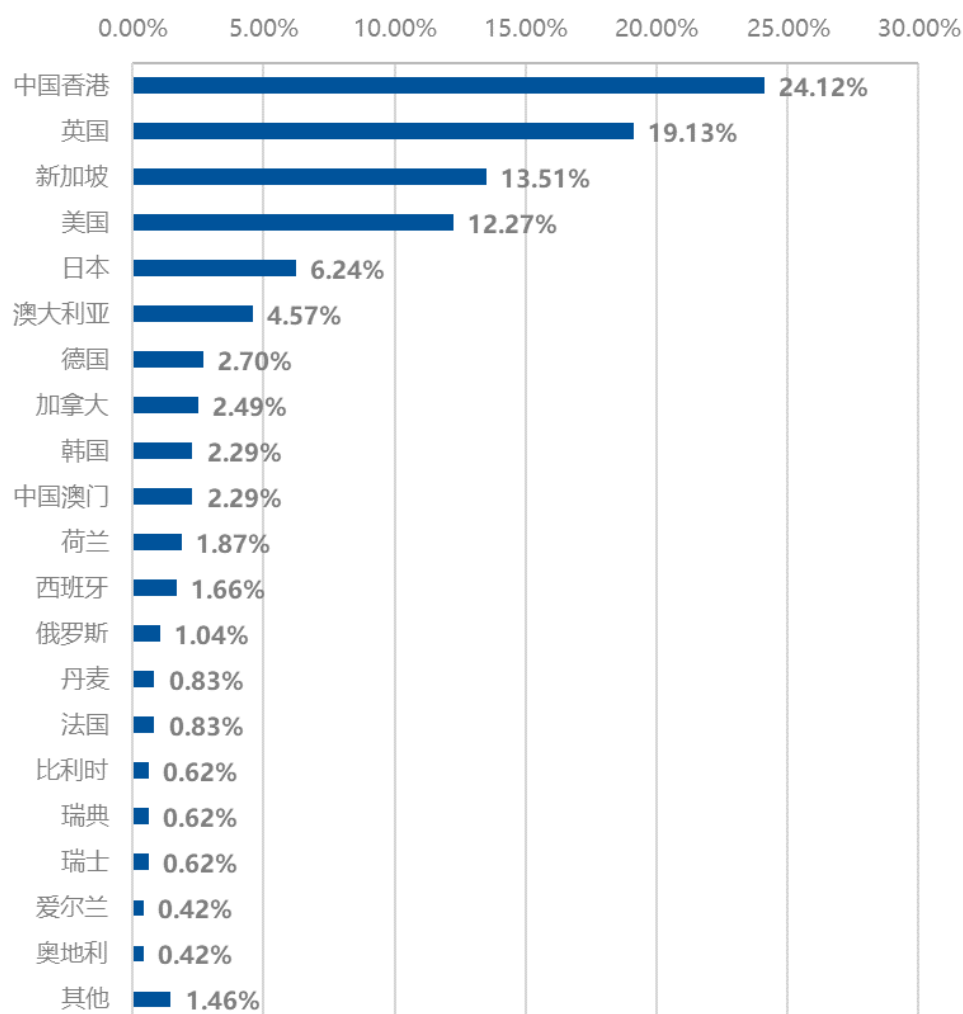


图 6 吉林大学 2023 届毕业生出国 (境) 国家 (地区) 分布

表 6 吉林大学 2023 届毕业生出国 (境) 国家 (地区) 分布

序号	国家 (地区)	本科毕业生	硕士毕业生	博士毕业生	总计
1	中国香港	107	5	4	116
2	英国	90	2	0	92
3	新加坡	63	1	1	65
4	美国	52	4	3	59
5	日本	26	4	0	30
6	澳大利亚	20	2	0	22
7	德国	6	7	0	13
8	加拿大	8	2	2	12



序号	国家 (地区)	本科毕业生	硕士毕业生	博士毕业生	总计
9	韩国	5	6	0	11
10	中国澳门	7	3	1	11
11	荷兰	6	2	1	9
12	西班牙	7	1	0	8
13	俄罗斯	5	0	0	5
14	丹麦	3	1	0	4
15	法国	3	1	0	4
16	比利时	1	2	0	3
17	瑞典	2	0	1	3
18	瑞士	2	1	0	3
19	爱尔兰	2	0	0	2
20	奥地利	0	2	0	2
21	意大利	2	0	0	2
22	芬兰	0	1	0	1
23	马来西亚	1	0	0	1
24	新西兰	1	0	0	1
25	以色列	0	1	0	1
26	印度尼西亚	1	0	0	1
总计		420	48	13	481

330 名毕业生到世界排名前 100 位的院校留学深造，占出国（境）毕业生总人数的 68.61%，留学院校包括剑桥大学、帝国理工学院、伦敦大学学院、新加坡国立大学、宾夕法尼亚大学等，详见表 7、表 8。

表 7 吉林大学 2023 届毕业生出国（境）留学院校类别

留学院校类别	本科	硕士	博士	总人数	占比
QS 排名前 100 院校	1-20	89	7	90	18.71%
	21-50	116	5	121	25.16%
	51-100	110	5	119	24.74%
其他院校	105	37	9	151	31.39%

表 8 吉林大学 2023 届毕业生出国（境）留学院校分布（部分）

QS 排名	留学院校	国家（地区）	本科生	硕士生	总计
2	剑桥大学	英国	1	0	1
6	帝国理工学院	英国	7	0	7
8	伦敦大学学院	英国	16	0	16
11	新加坡国立大学	新加坡	45	1	46
13	宾夕法尼亚大学	美国	3	0	3
15	爱丁堡大学	英国	2	0	2
19	南洋理工大学	新加坡	15	0	15
21	香港大学	中国香港	29	3	32
22	哥伦比亚大学	美国	3	0	3
23	东京大学	日本	2	0	2
24	约翰霍普金斯大学	美国	3	0	3
25	密歇根大学安娜堡分校	美国	2	0	2
27	加州大学伯克利分校	美国	1	0	1
28	曼彻斯特大学	英国	3	0	3
29	首尔大学	韩国	0	1	1
33	墨尔本大学	澳大利亚	7	0	7
34	多伦多大学	加拿大	1	0	1
36	京都大学	日本	1	0	1
37	伦敦国王学院	英国	1	0	1
38	香港中文大学	中国香港	35	0	35
40	香港科技大学	中国香港	13	1	14
41	悉尼大学	澳大利亚	8	0	8
45	新南威尔士大学	澳大利亚	3	0	3
49	慕尼黑工业大学	德国	2	0	2
50	杜克大学	美国	2	0	2

注：留学院校 QS 排名据国际高等教育咨询公司 QS(Quacquarelli Symonds)发布的 2023 年度世界大学排名，表中列出 QS 排名前 50 位留学院校

2.5 签约就业情况

• 就业单位性质分布

2023 届毕业生中共有 7508 人通过签就业协议、合同或其他录用形式就业（不含 1629 名短期科研助理及管理助理，下同）。从单位性质来看，毕业生到各类企业（国企和民营）就业人数最多，合计占比 49.48%，其次为各级机关和事业单位，详见图 7、表 9。

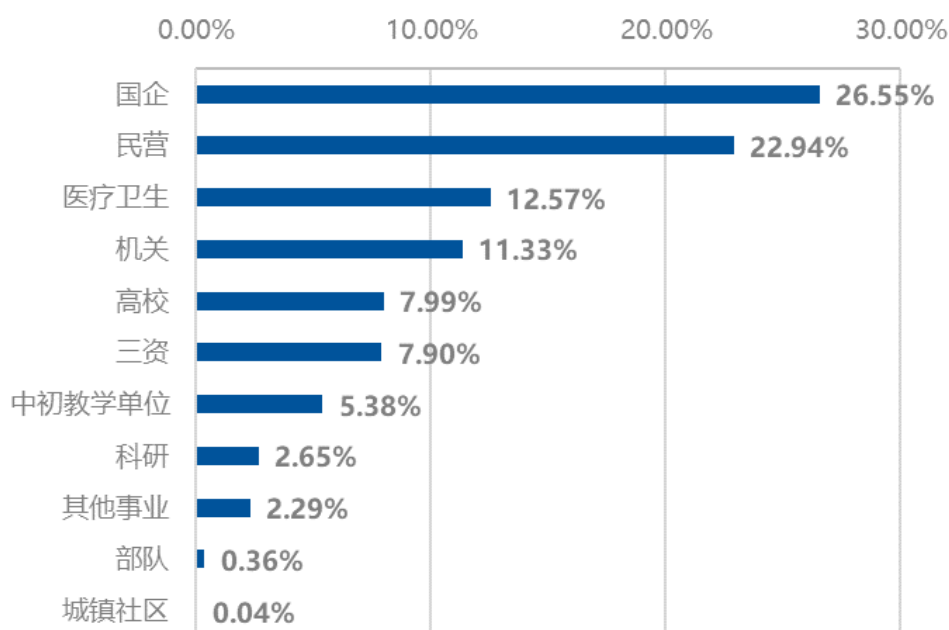


图 7 吉林大学 2023 届毕业生就业单位性质分布

表 9 吉林大学 2023 届毕业生就业单位性质分布

单位性质	本科		硕士		博士		总计	
	人数	占比	人数	占比	人数	占比	人数	占比
国企	922	43.70%	1024	22.65%	47	5.35%	1993	26.55%
民营	703	33.32%	961	21.26%	58	6.61%	1722	22.94%
医疗卫生	26	1.23%	756	16.73%	162	18.45%	944	12.57%
机关	174	8.25%	637	14.09%	40	4.56%	851	11.33%
高校	17	0.81%	144	3.19%	439	50.00%	600	7.99%
三资	160	7.58%	420	9.29%	13	1.48%	593	7.90%
中初教学单位	64	3.03%	337	7.46%	3	0.34%	404	5.38%

单位性质	本科		硕士		博士		总计	
	人数	占比	人数	占比	人数	占比	人数	占比
科研	9	0.43%	92	2.04%	98	11.16%	199	2.65%
其他事业	32	1.52%	125	2.77%	15	1.71%	172	2.29%
部队	3	0.14%	21	0.46%	3	0.34%	27	0.36%
城镇社区	0	0.00%	3	0.07%	0	0.00%	3	0.04%
总计	2110	100.00%	4520	100.00%	878	100.00%	7508	100.00%

• 就业单位行业分布

从单位行业来看，毕业生在制造业就业人数最多，占比 25.49%，其次为教育，卫生和社会工作，公共管理、社会保障和社会组织等，详见图 8、表 10。

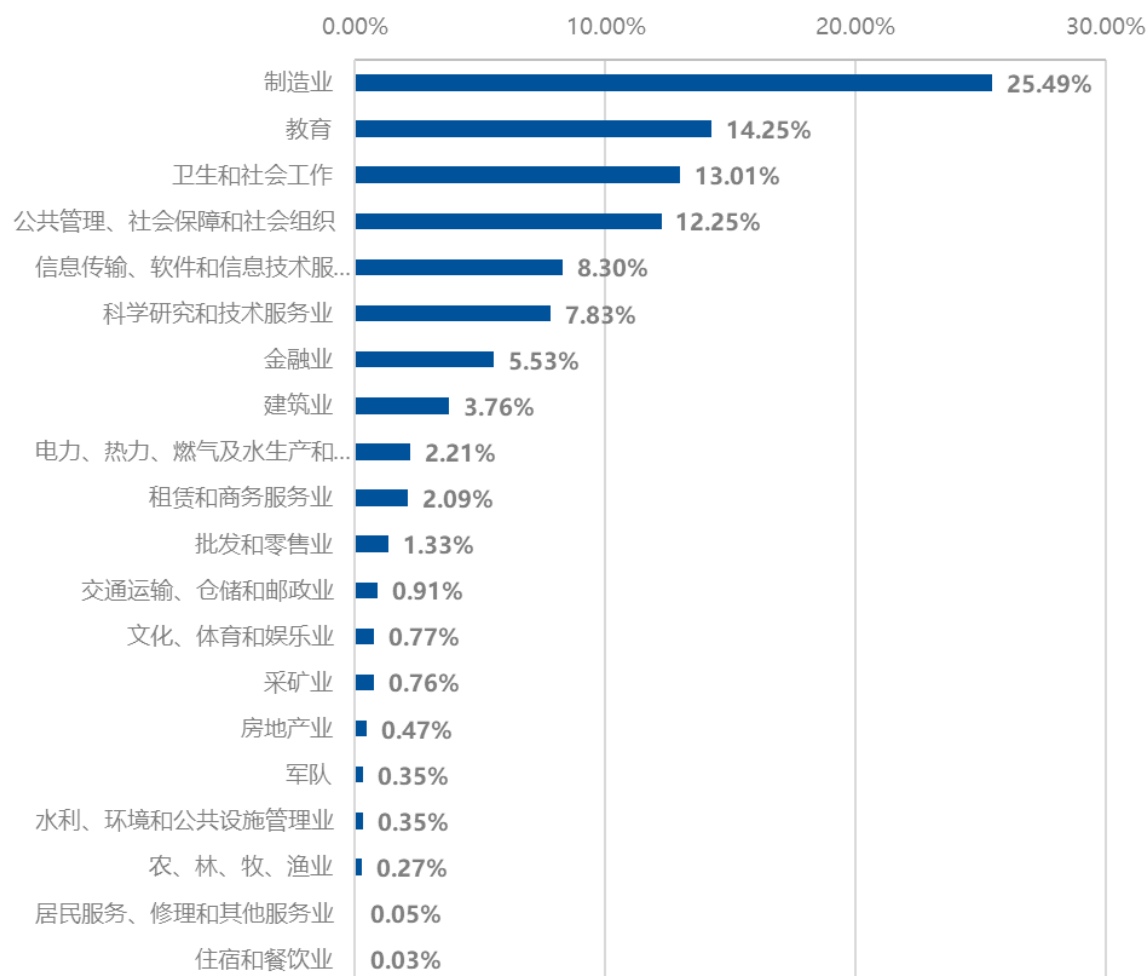


图 8 吉林大学 2023 届毕业生就业行业分布

表 10 吉林大学 2023 届毕业生就业行业分布

就业行业	本科		硕士		博士		总计	
	人数	占比	人数	占比	人数	占比	人数	占比
制造业	820	38.86%	1027	22.72%	67	7.63%	1914	25.49%
教育	117	5.55%	503	11.13%	450	51.25%	1070	14.25%
卫生和社会工作	27	1.28%	785	17.37%	165	18.79%	977	13.01%
公共管理、社会保障和社会组织	192	9.10%	687	15.20%	41	4.67%	920	12.25%
信息传输、软件和信息技术服务业	249	11.80%	360	7.96%	14	1.59%	623	8.30%
科学研究和技术服务业	107	5.07%	362	8.01%	119	13.55%	588	7.83%
金融业	120	5.69%	290	6.42%	5	0.57%	415	5.53%
建筑业	216	10.24%	66	1.46%	0	0.00%	282	3.76%
电力、热力、燃气及水生产和供应业	71	3.36%	93	2.06%	2	0.23%	166	2.21%
租赁和商务服务业	46	2.18%	110	2.43%	1	0.11%	157	2.09%
批发和零售业	48	2.27%	51	1.13%	1	0.11%	100	1.33%
交通运输、仓储和邮政业	26	1.23%	42	0.93%	0	0.00%	68	0.91%
文化、体育和娱乐业	20	0.95%	34	0.75%	4	0.46%	58	0.77%
采矿业	18	0.85%	35	0.77%	4	0.46%	57	0.76%
房地产业	11	0.52%	23	0.51%	1	0.11%	35	0.47%
军队	3	0.14%	21	0.46%	2	0.23%	26	0.35%
水利、环境和公共设施管理业	4	0.19%	20	0.44%	2	0.23%	26	0.35%
农、林、牧、渔业	15	0.71%	5	0.11%	0	0.00%	20	0.27%
居民服务、修理和其他服务业	0	0.00%	4	0.09%	0	0.00%	4	0.05%
住宿和餐饮业	0	0.00%	2	0.04%	0	0.00%	2	0.03%
总计	2110	100.00%	4520	100.00%	878	100.00%	7508	100.00%

• 就业单位地域分布

2023 届毕业生在东北地区就业人数最多，占比达 32.55%，其次为华东、华南、华北等地区，详见图 9、表 11。

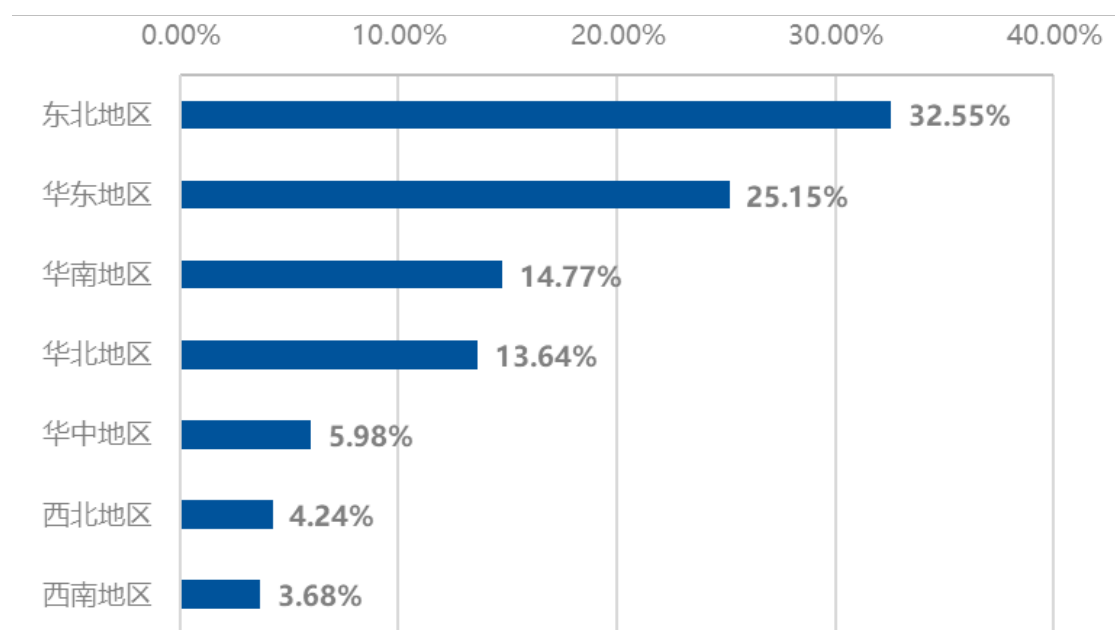


图 9 吉林大学 2023 届毕业生就业地域分布

表 11 吉林大学 2023 届毕业生就业地域分布

单位性质	本科		硕士		博士		总计	
	人数	占比	人数	占比	人数	占比	人数	占比
东北地区	446	21.14%	1573	34.80%	425	48.41%	2444	32.55%
华东地区	531	25.17%	1177	26.04%	180	20.50%	1888	25.15%
华南地区	507	24.03%	524	11.59%	78	8.88%	1109	14.77%
华北地区	253	11.99%	662	14.65%	109	12.41%	1024	13.64%
华中地区	161	7.63%	253	5.60%	35	3.99%	449	5.98%
西北地区	108	5.12%	186	4.12%	24	2.73%	318	4.24%
西南地区	104	4.93%	145	3.21%	27	3.08%	276	3.68%
总计	2110	100.00%	4520	100.00%	878	100.00%	7508	100.00%

• 各省（自治区、直辖市）就业情况

2023 届毕业生在吉林省就业人数最多，占比达 26.16%（不含短期科研助理及管理助理），其次为广东省、山东省、北京市、江苏省、浙江省等，详见图 10、表 12。

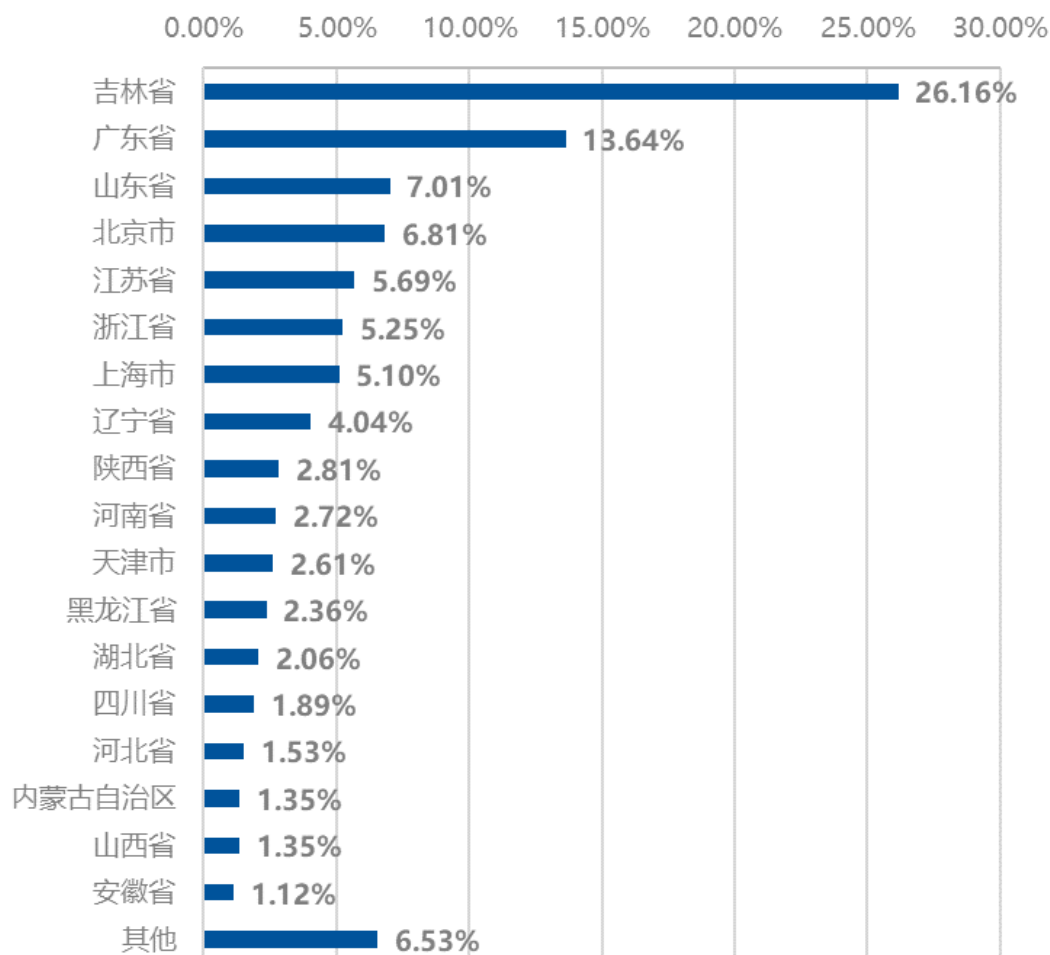


图 10 吉林大学 2023 届毕业生就业省份（自治区、直辖市）分布

表 12 吉林大学 2023 届毕业生就业省份（自治区、直辖市）分布

就业省份（自治区、直辖市）	本科		硕士		博士		总计	
	人数	占比	人数	占比	人数	占比	人数	占比
吉林省	298	14.12%	1305	28.87%	361	41.12%	1964	26.16%
广东省	462	21.90%	490	10.84%	72	8.20%	1024	13.64%
山东省	118	5.59%	361	7.99%	47	5.35%	526	7.01%
北京市	136	6.45%	318	7.04%	57	6.49%	511	6.81%

就业省份(自治 区、直辖市)	本科		硕士		博士		总计	
	人数	占比	人数	占比	人数	占比	人数	占比
江苏省	105	4.98%	283	6.26%	39	4.44%	427	5.69%
浙江省	128	6.07%	221	4.89%	45	5.13%	394	5.25%
上海市	128	6.07%	231	5.11%	24	2.73%	383	5.10%
辽宁省	99	4.69%	160	3.54%	44	5.01%	303	4.04%
陕西省	51	2.42%	143	3.16%	17	1.94%	211	2.81%
河南省	37	1.75%	152	3.36%	15	1.71%	204	2.72%
天津市	52	2.46%	127	2.81%	17	1.94%	196	2.61%
黑龙江省	49	2.32%	108	2.39%	20	2.28%	177	2.36%
湖北省	91	4.31%	56	1.24%	8	0.91%	155	2.06%
四川省	38	1.80%	87	1.92%	17	1.94%	142	1.89%
河北省	30	1.42%	73	1.62%	12	1.37%	115	1.53%
内蒙古自治区	16	0.76%	69	1.53%	16	1.82%	101	1.35%
山西省	19	0.90%	75	1.66%	7	0.80%	101	1.35%
安徽省	30	1.42%	44	0.97%	10	1.14%	84	1.12%
福建省	22	1.04%	37	0.82%	15	1.71%	74	0.99%
重庆市	23	1.09%	30	0.66%	6	0.68%	59	0.79%
湖南省	25	1.18%	25	0.55%	5	0.57%	55	0.73%
广西壮族自治区	29	1.37%	19	0.42%	2	0.23%	50	0.67%
海南省	16	0.76%	15	0.33%	4	0.46%	35	0.47%
江西省	8	0.38%	20	0.44%	7	0.80%	35	0.47%
新疆维吾尔自治区	19	0.90%	11	0.24%	4	0.46%	34	0.45%
甘肃省	16	0.76%	16	0.35%	1	0.11%	33	0.44%
贵州省	15	0.71%	12	0.27%	1	0.11%	28	0.37%
西藏自治区	19	0.90%	5	0.11%	1	0.11%	25	0.33%
云南省	9	0.43%	11	0.24%	2	0.23%	22	0.29%
宁夏回族自治区	10	0.47%	9	0.20%	1	0.11%	20	0.27%
青海省	12	0.57%	7	0.15%	1	0.11%	20	0.27%
总计	2110	100.00%	4520	100.00%	878	100.00%	7508	100.00%

• 重点用人单位就业情况

根据毕业生签约情况统计，就业人数超过 20 人（含 20 人）的用人单位详见表 13。

表 13 吉林大学 2023 届毕业生重点用人单位就业情况

序号	单位名称	就业人数
1	中国第一汽车集团有限公司	500
2	吉林大学（含附属医院）	435
3	比亚迪股份有限公司	399
4	中国建筑集团有限公司	178
5	国家电网有限公司	77
6	华为技术有限公司	63
7	国家税务总局及下属分局	61
8	中共黑龙江省委组织部（选调生）	60
9	中共吉林省委组织部（选调生）	58
10	长光卫星技术股份有限公司	54
11	中国铁路工程集团有限公司	47
12	中国中车股份有限公司	46
13	中国工商银行股份有限公司	39
14	中国航空工业集团有限公司	34
15	中国石油天然气股份有限公司	32
16	济宁市第一人民医院	31
17	招商银行股份有限公司	29
18	东风汽车集团有限公司	27
19	中国电子科技集团有限公司	27
20	中国建设银行股份有限公司	23
21	中国农业银行股份有限公司	23
22	浪潮集团有限公司	22
23	吉林银行股份有限公司	22
24	宁波银行股份有限公司	21
25	中国科学院长春光学精密机械与物理研究所	20
26	中国石油化工股份有限公司	20

• 世界 500 强企业就业情况

2023 届毕业生共 2158 人到世界 500 强企业就业，占总就业人数的 28.74%。

2.6 重点领域、政策性岗位就业情况

• “一带一路”相关地区

2023 年，吉林大学有 4929 名毕业生赴“一带一路”沿线各省（自治区、直辖市）就业，占总就业人数的 65.65%（不含短期科研助理及管理助理，下同），其中本科毕业生 1406 人，硕士毕业生 2887 人，博士毕业生 636 人，详见图 11。

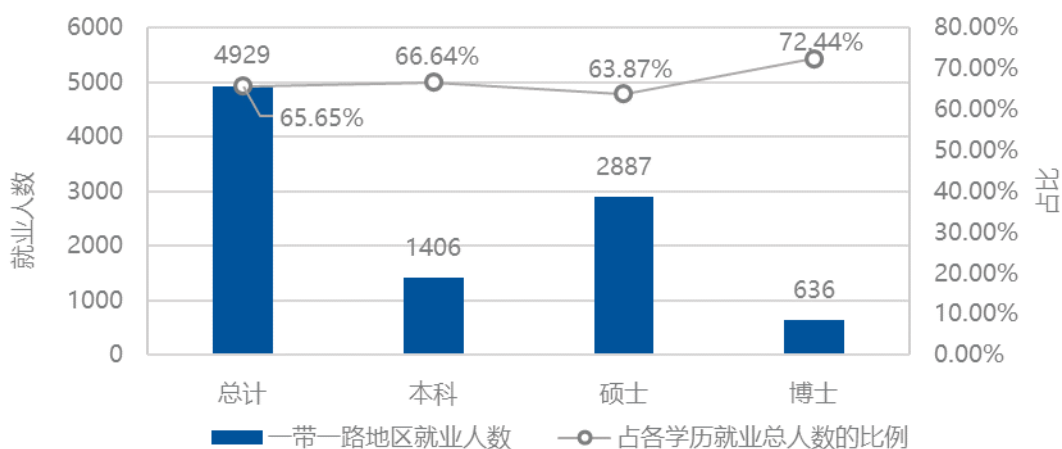


图 11 吉林大学 2023 届毕业生“一带一路”相关地区就业情况

• 京津冀地区

2023 年，吉林大学有 822 名毕业生赴京津冀地区就业，占总就业人数的 10.95%，其中本科毕业生 218 人，硕士毕业生 518 人，博士毕业生 86 人，详见图 12。

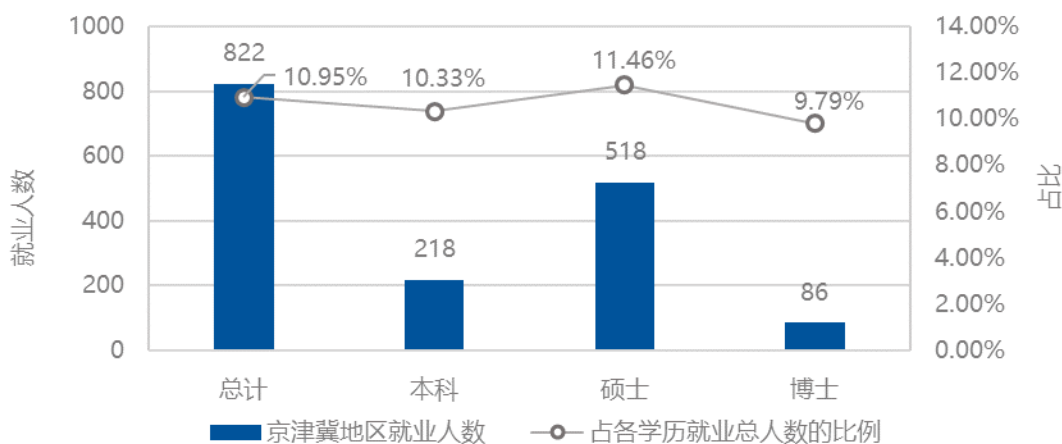


图 12 吉林大学 2023 届毕业生京津冀地区就业情况

• “长江经济带” 相关地区

2023 年，吉林大学有 1849 名毕业生赴“长江经济带”相关各省（自治区、直辖市）就业，占总就业人数的 24.63%，其中本科毕业生 660 人，硕士毕业生 1025 人，博士毕业生 164 人，详见图 13。

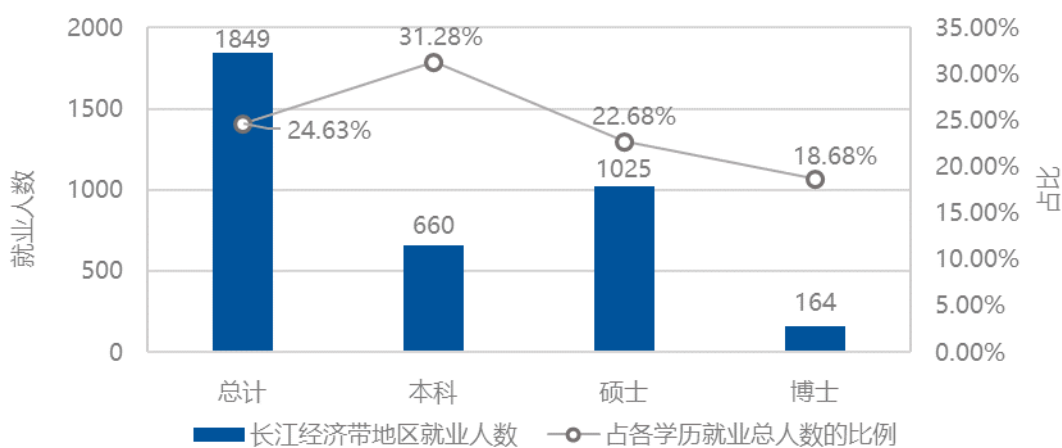


图 13 吉林大学 2023 届毕业生长江经济带地区就业情况

• 基层就业/选调

2023 届毕业生中，377 人签约地方定向选调招录项目，主要包括吉林省（67 人）、黑龙江省（64 人）、辽宁省（29 人）、天津市（29 人）、河北省（27 人）等。

• 征兵入伍

2023 年，吉林大学学生应征入伍 42 人，直招军官 9 人。其中包括 2023 届毕业生 11 人。他们响应号召，投身火热军营；携笔从戎，书写无悔青春。

• 自主创业

2023 届毕业生中，7 人自主创业，其中本科毕业生 5 人，硕士毕业生 2 人。创业的领域包括制造业，信息传输、软件和信息技术服务业，住宿和餐饮业，批发和零售业，文化、体育和娱乐业。

• 短期科研助理及管理助理

2023 年，吉林大学有 1629 名毕业生签约短期科研助理及管理助理，其中签约吉林大

学 1626 人，签约其他高校 3 人。

- 留吉就业

2022 年, 吉林大学有 3592 名毕业生选择在吉林省就业(含短期科研助理及管理助理), 占总就业人数的 39.28%。其中, 本科毕业生 1834 人, 硕士毕业生 1392 人, 博士毕业生 366 人。留吉就业毕业生中主要就业行业为教育 (56.38%), 制造业 (15.14%), 卫生和社会工作 (8.82%), 公共管理、社会保障和社会组织 (6.68%), 科学研究和技术服务业 (4.37%) 等。主要就业单位为中国第一汽集团有限公司、吉林大学 (含附属医院)、长光卫星技术股份有限公司、中国中车股份有限公司、吉林银行股份有限公司、中国科学院长春光学精密机械与物理研究所及吉林省各级机关单位等。

3. 吉林大学 2023 届毕业生就业工作举措

3.1 加强组织领导，落实工作责任

一是学校党委统筹谋划，全力完善顶层设计。举办了吉林大学首届“就业育人创新发展论坛”，以“高质量就业育人 高水平创新发展”为主题。会上，姜治莹书记系统谋划部署了我校今后一个时期就业育人工作，邀请教育部学生司副司长吴爱华到会指导，进一步推进了就业育人创新发展。二是推进落实校院两级就业工作“一把手”工程。通过制定落实学生就业工作清单制度、就业工作调研、调度会等方式，促进校院领导统筹抓就业。三是加强工作激励督导。制定实施《吉林大学学生就业工作督导落实办法》。协调推进将毕业生就业工作纳入学院领导班子年度考核指标体系。评选出就业工作先进集体 10 个、先进个人 14 人、就业促进奖 24 人。四是加强就业服务保障和队伍建设。实施“支持学院就业工作联系人制度”，学生就业中心副主任分头推进学院研究部署学生就业工作。开展毕业年级辅导员、慕课助教、就业工作兼职辅导员的培训考核 7 次。

3.2 汇集优质资源，促进供需对接

一是大力开拓市场化社会化岗位资源。制定并实施了《吉林大学校院领导常态化访企拓岗促就业具体工作任务清单》和《吉林大学 2023 年“访企拓岗促就业攻坚行动”活动方案》，校院两级领导访问与接待用人单位近 600 家，就业中心调研企事业单位 200 余家。建立“就业育人工作站”7 家。举办校园招聘活动 1315 场，提供岗位近 41 万个，就业岗位信息量与毕业生总人数比例为 22:1。通过吉大就业网发布招聘快讯 6000 余条，提供近 154 万个参考岗位。二是积极落实政策性岗位。扎实推进 31 个省级区域选调生项目的巩固、开发、组织、协调工作，新增安徽省定向选调合作项目。2023 年毕业生报考各省市选调生超过 4000 人次。开展军队文职及直招军官宣讲 31 场，应征入伍 42 人，直招军官 9 人。2 人通过专招赴疆藏工作。三是加大鼓励毕业生留吉就业。2023 届毕业生留吉就业 3592 人，占总就业人数的 39.28%，同比增长 3%。2023 年短期科研助理及管理助理聘任 1629 人。四是促

进国际组织就业工作。制定实施了《吉林大学 2024 年推荐优秀应届本科毕业生免试攻读研究生国际组织实习加分资格认定方案》。

3.3 优化指导服务，深化就业育人

一是开展就业育人主题教育。通过“积极就业建新功”“生涯规划教育月”“青春榜样”等就业主题活动，开展具有学院及学科特色的就业活动 500 余场。二是加强课程体系建设。选聘助教 92 名，完成大一和大三学生共 20559 人的《大学生职业发展指导》慕课教学工作。细化《大学生就业指导》微课录制方案，完成征兵入伍、就业心理、直招军官、选调生等系列微课录制。三是开展多种形式就业指导活动。组织“启航计划”公务员及选调生培训 29 场，“研路同行”升学培训 20 场，“语你相伴”英语技能提升培训 18 场，“海研计划”出国（境）升学指导 3 场，校院“协同指导促就业”活动 3 场。组织完成中小学教师资格认定 750 人。高质量完成“教育部首届全国大学生职业规划大赛”吉林大学校赛，共有全校本硕博 8732 名学生报名参赛，营造了以赛促学，以赛促教，以赛促就的良好氛围，在中心校区复赛现场，教育部党组成员、副部长王光彦在姜治莹书记陪同下莅临指导。四是开展重点群体就业帮扶。着力推进教育部“宏志助航计划”和吉林省高校“双困学生”就业能力提升项目，组织 103 名学生参加培训。开展“书记履职亮点项目——做好困难学生就业帮扶”相关工作，共对 7 名重点就业困难毕业生实施了“四对一”帮扶责任制，2023 届就业困难学生毕业去向落实率达到 100%。五是选树推广就业典型。在基层及艰苦行业、公务员选调、军队或部队文职、国家重点建设领域就业等方面选树 85 名同学为吉林大学第三届“出彩就业创业创业人物”。六是全面提升信息化管理服务水平。全面改版吉林大学就业网，完善“吉林大学毕业毕业生就业管理服务系统”，通过“吉大就业指导”服务号，根据学生就业意向定点推送招聘信息。吉大就业网浏览量超过 550 万次，就业公众号累计关注人数超 11W 人。完成了智慧就业系统申报工作，拟建设智慧面试亭。推进落实“方便学生 11 件事清单”和“服务学院 9 件事清单”。方便学生办事“一次办、马上办、网上办”。

3.4 加强就业统计，完善核查机制

一是编制《吉林大学 2024 届毕业生生源信息手册》。二是顺利完成报到证取消相关工作，落实毕业生毕业去向登记制度。完善毕业生去向登记系统，2023 届毕业生去向登记确认率达 97%。三是开展毕业去向落实情况“周报”工作。以电子邮件形式每周向各学院书记、院长汇报毕业生去向落实情况。四是开展就业数据统计与核查工作。实施《吉林大学毕业生就业统计与核查工作办法》，确立“学院统计与复查、学校核查”工作责任制。

3.5 推进就业反馈，加强协同联动

一是健全就业状况反馈机制。开展了近五年（2018 届-2022 届）毕业生职业发展状况跟踪调查，以及近三年留省就业毕业生调研，并与招生、学生培养等相关部门进一步开放数据共享，协同开展数据分析。落实教育部就业专业学科预警“红黄牌”制度，以就业状况健全学科专业动态调整机制，为学校《吉林大学本科专业设置与调整优化管理办法》提供了有效数据支撑。二是以工作研究促进工作质量提升。完成 2021 年教育部课题，以及 2022 年、2023 年学校就业课题结项工作。推进学校教师发展中心课题继续深入研究。组织参加 2024 年度吉林省高校就业课题研究工作。开展 2024 年就业工作课题立项工作。

附表

附表 1 吉林大学 2023 届毕业生分学院（培养单位）毕业去向落实率

学部	学院	毕业去向落实率			
		本科	硕士	博士	总体
人文学部	哲学社会学院	81.17%	74.17%	88.24%	78.69%
	文学院暨新闻与传播学院	86.93%	85.71%	90.48%	86.56%
	考古学院	92.31%	82.89%	66.67%	86.00%
	外国语学院	78.90%	73.44%	100.00%	77.05%
	艺术学院	85.23%	80.43%	—	84.23%
	体育学院	87.63%	91.18%	—	88.55%
	公共外语教育学院	—	69.44%	—	69.44%
社会科学学部	经济学院	86.19%	94.85%	83.33%	87.75%
	法学院	85.23%	84.38%	70.00%	83.84%
	行政学院	92.03%	91.23%	93.33%	91.67%
	商学与管理学院	88.07%	97.77%	67.86%	91.60%
	马克思主义学院	86.84%	80.11%	78.72%	80.83%
	东北亚学院	—	95.56%	90.00%	94.55%
	公共外交学院（含国安院）	87.18%	100.00%	100.00%	92.31%
理学部	数学学院	91.27%	87.13%	93.10%	90.31%
	物理学院	86.91%	90.16%	82.81%	87.20%
	化学学院（含理化所）	87.73%	90.64%	92.00%	89.59%
	生命科学学院	86.39%	89.09%	86.67%	87.34%
工学部	机械与航空航天工程学院	88.74%	99.58%	92.00%	92.51%
	汽车工程学院	84.14%	100.00%	88.89%	89.23%
	材料科学与工程学院	79.89%	97.71%	96.43%	85.15%
	交通学院	85.05%	98.48%	70.00%	86.90%
	生物与农业工程学院	90.14%	92.68%	74.07%	89.24%
	食品科学与工程学院	86.51%	85.45%	83.33%	86.10%
信息科学学部	电子科学与工程学院	80.94%	99.03%	94.74%	84.67%
	通信工程学院	83.15%	99.21%	88.89%	85.61%



学部	学院	毕业去向落实率			
		本科	硕士	博士	总体
信息科学学部	计算机科学与技术学院	81.94%	98.94%	100.00%	86.78%
	软件学院	80.21%	95.00%	—	83.69%
地球科学学部	地球科学学院	90.97%	92.65%	92.31%	91.57%
	地球探测科学与技术学院	87.76%	93.44%	91.30%	89.29%
	建设工程学院	87.95%	85.71%	86.21%	87.50%
	新能源与环境学院	87.14%	95.35%	91.67%	89.61%
	仪器科学与电气工程学院	86.12%	97.87%	100.00%	88.81%
白求恩医学部	基础医学院	—	100.00%	100.00%	100.00%
	公共卫生学院	84.62%	79.21%	70.59%	81.88%
	药学院	77.78%	87.50%	86.67%	80.80%
	护理学院	88.57%	89.66%	100.00%	89.05%
	白求恩第一临床医学院	89.86%	84.66%	97.40%	87.03%
	白求恩第二临床医学院	90.00%	90.61%	97.37%	91.03%
	白求恩第三临床医学院	86.32%	52.68%	50.00%	60.81%
	白求恩口腔医学院	89.66%	94.50%	100.00%	92.65%
农学部	动物医学学院	85.71%	81.82%	82.61%	83.66%
	植物科学学院	87.50%	87.50%	100.00%	87.77%
	动物科学学院	89.74%	81.48%	60.00%	85.22%
新兴交叉学科学部	人工智能学院	—	100.00%	—	100.00%
研究机构	古籍研究所	—	83.33%	100.00%	86.36%
	高等教育研究所	—	61.54%	—	61.54%
	原子与分子物理研究所	—	100.00%	100.00%	100.00%
	综合信息矿产预测研究所	—	100.00%	—	100.00%

注：统计数据截至 2023 年 8 月 31 日，“—”代表无相应学历毕业生，下同

附表 2 吉林大学 2023 届本科毕业生分专业毕业去向落实率

专业 (本科)	毕业去向落实率	专业 (本科)	毕业去向落实率
大数据管理与应用	100.00%	材料化学	90.63%
数据科学与大数据技术	100.00%	康复治疗学	90.48%
土地资源管理	100.00%	水文与水资源工程	90.48%
生物制药	97.83%	物理学	90.24%
工程管理	97.44%	农业机械化及其自动化	90.22%
仿生科学与工程	96.77%	环境设计	90.00%
行政管理	96.36%	动物科学	89.74%
档案学	95.65%	环境工程	89.71%
文物与博物馆学	95.45%	口腔医学	89.66%
物流管理	95.38%	生物工程	89.66%
产品设计	94.74%	能源与动力工程	89.21%
社会体育指导与管理	94.74%	预防医学	89.19%
信息管理与信息系统	94.02%	临床医学	88.83%
国际政治	93.33%	食品质量与安全	88.73%
统计学	93.24%	交通工程	88.57%
植物保护	93.10%	化学	88.24%
地理信息科学	92.86%	高分子材料与工程	87.88%
通信工程	91.78%	国际经济与贸易	87.85%
信息与计算科学	91.67%	交通运输	87.78%
土木工程	91.37%	电子信息科学与技术	87.40%
新闻学	91.30%	护理学	87.30%
地球物理学	91.11%	财政学	87.23%
机械工程	91.07%	外交学	87.18%
广播电视编导	90.91%	社会工作	86.96%
园艺	90.91%	思想政治教育	86.84%
资源勘查工程	90.79%	会计学	86.83%
数学与应用数学	90.77%	政治学与行政学	86.79%
考古学	90.70%	道路桥梁与渡河工程	86.30%



专业 (本科)	毕业去向落实率	专业 (本科)	毕业去向落实率
汉语言文学	86.30%	农学	83.33%
金融数学	86.21%	英语	83.33%
劳动与社会保障	86.21%	智能制造工程	83.33%
社会学	86.21%	运动训练	83.05%
应用化学	86.21%	绘画	82.46%
音乐表演	85.96%	物联网工程	82.35%
经济学	85.92%	市场营销	82.26%
勘查技术与工程	85.88%	工业设计	82.18%
动物医学	85.71%	工程力学	82.14%
生物技术	85.71%	地质学	82.05%
金融学	85.52%	车辆工程	81.97%
电气工程及其自动化	85.39%	核物理	81.82%
人力资源管理	85.29%	生物医学工程	81.36%
法学	85.23%	哲学	80.95%
信息工程	85.16%	西班牙语	80.49%
地下水科学与工程	85.00%	汽车服务工程	80.36%
应用物理学	84.62%	软件工程	80.10%
测控技术与仪器	84.55%	播音与主持艺术	80.00%
广告学	84.31%	工业工程	80.00%
测绘工程	84.21%	农业资源与环境	80.00%
材料科学与工程	84.11%	视觉传达设计	80.00%
化学工程与工艺	83.87%	电子科学与技术	79.85%
工商管理	83.84%	电子信息工程	79.69%
计算机科学与技术	83.81%	信用管理	79.59%
历史学	83.78%	俄语	79.31%
地质工程	83.64%	材料成型及控制工程	79.23%
食品科学与工程	83.64%	药物制剂	79.17%
财务管理	83.56%	农林经济管理	78.95%
环境科学	83.33%	生物科学	78.95%

专业 (本科)	毕业去向落实率	专业 (本科)	毕业去向落实率
朝鲜语	78.57%	无机非金属材料工程	74.42%
材料物理	78.49%	自动化	74.38%
放射医学	77.94%	日语	71.43%
临床药学	77.78%	空间信息与数字技术	68.89%
微电子科学与工程	77.61%	应用心理学	67.74%
药学	75.96%	作曲与作曲技术理论	66.67%
物流工程	75.00%	光电信息科学与工程	63.64%
网络空间安全	74.76%		



附表3 吉林大学2023届硕士毕业生分专业毕业去向落实率

专业(硕士)	毕业去向落实率	专业(硕士)	毕业去向落实率
保险	100.00%	构造地质学	100.00%
比较文学与世界文学	100.00%	古生物学与地层学	100.00%
病理学与病理生理学	100.00%	固体地球物理学	100.00%
病原生物学	100.00%	管理科学与工程	100.00%
材料工程	100.00%	汉语言文字学	100.00%
材料加工工程	100.00%	环境工程	100.00%
材料与化工	100.00%	环境与资源保护法学	100.00%
车辆工程	100.00%	机械	100.00%
车身工程	100.00%	机械工程	100.00%
传播学	100.00%	机械制造及其自动化	100.00%
大地测量学与测量工程	100.00%	计算机科学与技术	100.00%
党的建设	100.00%	计算机系统结构	100.00%
道路与铁道工程	100.00%	计算机应用技术	100.00%
地球化学	100.00%	检测技术与自动化装置	100.00%
地下水科学与工程	100.00%	交通信息工程及控制	100.00%
电磁场与微波技术	100.00%	交通运输	100.00%
电工理论与新技术	100.00%	金融学	100.00%
电力电子与电力传动	100.00%	经济法学	100.00%
电路与系统	100.00%	精神病与精神卫生学	100.00%
电子信息	100.00%	康复医学与理疗学	100.00%
电子政务	100.00%	科学技术哲学	100.00%
动力工程及工程热物理	100.00%	科学社会主义与国际共产主义运动	100.00%
法律史	100.00%	控制科学与工程	100.00%
法学	100.00%	矿产普查与勘探	100.00%
仿生科学与工程	100.00%	老年医学	100.00%
工业设计工程	100.00%	力学	100.00%
公共管理	100.00%	马克思主义理论	100.00%
公共治理与公共政策	100.00%	美术学	100.00%

专业 (硕士)	毕业去向落实率	专业 (硕士)	毕业去向落实率
能源动力	100.00%	西班牙语语言文学	100.00%
农村与区域发展	100.00%	宪法学与行政法学	100.00%
农业电气化与自动化	100.00%	信息与通信工程	100.00%
农业机械化工程	100.00%	亚非语言文学	100.00%
皮肤病与性病学	100.00%	药物分析学	100.00%
情报学	100.00%	仪器科学与技术	100.00%
人体解剖与组织胚胎学	100.00%	遗传学	100.00%
社会体育指导	100.00%	应用数学	100.00%
生理学	100.00%	应用物理	100.00%
生物工程	100.00%	语言学及应用语言学	100.00%
生物药学	100.00%	原子与分子物理	100.00%
生药学	100.00%	运筹学与控制论	100.00%
声学	100.00%	运动人体科学	100.00%
食品工程	100.00%	运动训练	100.00%
世界经济	100.00%	再生医学	100.00%
兽医公共卫生	100.00%	载运工具运用工程	100.00%
数学	100.00%	政治学	100.00%
水利工程	100.00%	植物学	100.00%
水文学及水资源	100.00%	制药工程	100.00%
体育人文社会学	100.00%	中国现当代文学	100.00%
通信工程(含宽带网络、移动通信等)	100.00%	资源利用与植物保护	100.00%
外国哲学	100.00%	工商管理	98.76%
外交学	100.00%	集成电路工程	98.36%
微电子学与固体电子学	100.00%	计算机技术	97.87%
微生物学	100.00%	地球探测与信息技术	96.55%
微生物与生化药学	100.00%	儿科学	96.43%
无线电物理	100.00%	金融	96.15%
物理电子学	100.00%	分析化学	95.45%
物流工程	100.00%	控制工程	95.45%



专业 (硕士)	毕业去向落实率	专业 (硕士)	毕业去向落实率
口腔临床医学	95.45%	工业工程	88.89%
矿物学、岩石学、矿床学	95.45%	广播电视艺术学	88.89%
软件工程	95.00%	民商法学	88.89%
光学	94.74%	人口学	88.89%
护理	94.44%	新闻与传播	88.89%
药理学	94.44%	日语笔译	88.00%
材料物理与化学	94.12%	考古学	87.76%
地质工程	93.75%	测绘工程	87.50%
口腔医学	93.41%	地质资源与地质工程	87.50%
有机化学	93.33%	环境科学	87.50%
国际商务	93.10%	生物技术与工程	87.50%
税务	92.86%	诉讼法学	87.50%
电气工程	92.31%	统计学	87.50%
粒子物理与原子核物理	92.31%	物理化学	87.50%
材料学	92.00%	植物保护	87.50%
中国史	91.89%	生物化学与分子生物学	86.67%
体育教学	91.67%	药学	86.67%
高分子化学与物理	91.11%	流行病与卫生统计学	86.36%
耳鼻咽喉科学	90.91%	土木工程	86.36%
法学理论	90.91%	对外汉语教学	85.71%
中国近现代史基本问题研究	90.91%	国际政治	85.71%
无机化学	90.48%	交通运输规划与管理	85.71%
临床兽医学	90.00%	食品科学与工程	85.71%
免疫学	90.00%	细胞生物学	85.71%
土木水利	90.00%	艺术设计	85.71%
文艺学	90.00%	应用心理学	85.71%
中共党史	90.00%	资源与环境	85.71%
生物学	89.66%	生物与医药	85.51%
凝聚态物理	89.39%	世界史	85.00%

专业 (硕士)	毕业去向落实率	专业 (硕士)	毕业去向落实率
护理学	84.62%	俄语语言文学	80.00%
计算数学	84.62%	概率论与数理统计	80.00%
设计学	84.62%	卫生毒理学	80.00%
眼科学	84.62%	药物化学	80.00%
国外马克思主义研究	84.21%	音乐与舞蹈学	80.00%
土地资源管理	84.21%	应用心理	80.00%
刑法学	84.21%	社会学	78.95%
农村发展	83.87%	劳动卫生与环境卫生学	78.57%
思想政治教育	83.78%	马克思主义基本原理	78.38%
麻醉学	83.67%	内科学	77.98%
法律(法学)	83.53%	社会医学与卫生事业管理	77.78%
畜牧	83.33%	影像医学与核医学	77.78%
马克思主义发展史	83.33%	肿瘤学	77.08%
农业生物环境与能源工程	83.33%	图书情报	76.92%
数字地质科学	83.33%	政治学理论	76.00%
体育教育训练学	83.33%	汉语国际教育	75.76%
药剂学	83.33%	临床药学	75.00%
法律(非法学)	82.91%	生物医学工程	75.00%
基础数学	82.35%	外国语言学及应用语言学	75.00%
行政管理	82.35%	知识产权法学	75.00%
基础兽医学	81.82%	中国哲学	75.00%
新闻学	81.82%	中外政治制度	75.00%
应用化学	81.82%	文物与博物馆	74.07%
作物学	81.82%	兽医	73.68%
公共卫生	81.58%	外科学	73.13%
妇产科学	81.36%	社会保障	72.22%
预防兽医学	81.25%	朝鲜语口译	71.43%
中国古代文学	81.25%	课程与教学论	71.43%
地图制图学与地理信息工程	80.00%	神经病学	71.00%



专业 (硕士)	毕业去向落实率	专业 (硕士)	毕业去向落实率
社会工作	70.59%	应用统计	66.67%
急诊医学	70.00%	营养与食品卫生学	66.67%
临床检验诊断学	70.00%	理论物理	62.50%
英语语言文学	69.70%	医学信息学	60.00%
马克思主义中国化研究	69.39%	英语口语译	59.46%
美术	69.23%	特种医学	57.14%
广播电视	68.75%	日语语言文学	56.25%
马克思主义哲学	68.18%	国际法学	55.56%
畜牧学	66.67%	高等教育学	54.55%
基础心理学	66.67%	企业管理	50.00%
临床病理学(不授博士学位)	66.67%	宗教学	50.00%
伦理学	66.67%	民族传统体育学	0.00%
全科医学(不授博士学位)	66.67%	人类学	0.00%


附表 4 吉林大学 2023 届博士毕业生分专业毕业去向落实率

专业 (博士)	毕业去向落实率	专业 (博士)	毕业去向落实率
★党的建设	100.00%	固体力学	100.00%
★地下水科学与工程	100.00%	光学	100.00%
★地质灾害防治工程	100.00%	国际关系	100.00%
★法经济学	100.00%	国际政治	100.00%
★法律政治学	100.00%	国外马克思主义研究	100.00%
★环境管理与环境经济	100.00%	汉语言文字学	100.00%
★生物药学	100.00%	护理学	100.00%
★再生医学	100.00%	环境工程	100.00%
★制度经济学	100.00%	会计学	100.00%
病理学与病理生理学	100.00%	机械电子工程	100.00%
病原生物学	100.00%	基础数学	100.00%
材料物理与化学	100.00%	计算机软件与理论	100.00%
材料学	100.00%	计算机系统结构	100.00%
财政学	100.00%	计算机应用技术	100.00%
测试计量技术及仪器	100.00%	检测技术与自动化装置	100.00%
产业经济学	100.00%	精密仪器及机械	100.00%
车身工程	100.00%	科学技术哲学	100.00%
道路与铁道工程	100.00%	控制科学与工程	100.00%
地球化学	100.00%	口腔临床医学	100.00%
地球探测与信息技术	100.00%	口腔医学	100.00%
地学信息工程	100.00%	矿物学、岩石学、矿床学	100.00%
地质资源与地质工程	100.00%	劳动卫生与环境卫生学	100.00%
动力工程及工程热物理	100.00%	力学	100.00%
儿科学	100.00%	粒子物理与原子核物理	100.00%
放射医学	100.00%	临床检验诊断学	100.00%
概率论与数理统计	100.00%	临床兽医学	100.00%
构造地质学	100.00%	麻醉学	100.00%
古生物学与地层学	100.00%	马克思主义发展史	100.00%



专业 (博士)	毕业去向落实率	专业 (博士)	毕业去向落实率
马克思主义理论	100.00%	药理学	100.00%
免疫学	100.00%	药物分析学	100.00%
能源与环保	100.00%	有机化学	100.00%
农业电气化与自动化	100.00%	语言学及应用语言学	100.00%
农业机械化工程	100.00%	原子与分子物理	100.00%
区域经济学	100.00%	政治学理论	100.00%
人口、资源与环境经济学	100.00%	植物学	100.00%
日语语言文学	100.00%	中国古代文学	100.00%
软件工程	100.00%	中国史	100.00%
社会学	100.00%	资源与环境	100.00%
世界经济	100.00%	高分子化学与物理	95.74%
世界史	100.00%	微电子学与固体电子学	94.12%
兽医	100.00%	内科学	93.94%
水文学及水资源	100.00%	材料加工工程	92.31%
诉讼法学	100.00%	仿生科学与工程	92.31%
通信与信息系统	100.00%	无机化学	92.31%
统计学	100.00%	分析化学	91.67%
土地资源管理	100.00%	神经病学	91.67%
外国哲学	100.00%	机械制造及其自动化	90.91%
微生物与生化药学	100.00%	电路与系统	90.00%
文学传播与媒介文化	100.00%	★应用物理	88.89%
物理电子学	100.00%	计算数学	88.89%
西方经济学	100.00%	生物化学与分子生物学	88.89%
细胞生物学	100.00%	车辆工程	87.50%
先进制造	100.00%	妇产科学	87.50%
宪法学与行政法学	100.00%	图书情报与档案管理	87.50%
行政管理	100.00%	应用数学	87.50%
眼科学	100.00%	地质工程	85.71%
药剂学	100.00%	固体地球物理学	85.71%

专业 (博士)	毕业去向落实率	专业 (博士)	毕业去向落实率
土木工程	85.71%	社会医学与卫生事业管理	66.67%
马克思主义哲学	83.33%	生物物理学	66.67%
食品科学与工程	83.33%	生物学	66.67%
思想政治教育	83.33%	药物化学	66.67%
信息与通信工程	83.33%	营养与食品卫生学	66.67%
物理化学	82.61%	再生医学	66.67%
数量经济学	81.25%	政治经济学	66.67%
机械设计及理论	80.00%	中国现当代文学	66.67%
基础兽医学	80.00%	法学理论	64.29%
矿产普查与勘探	80.00%	企业管理	62.50%
社会保障	80.00%	交通信息工程及控制	60.00%
应用化学	80.00%	金融学	60.00%
凝聚态物理	78.38%	理论物理	60.00%
影像医学与核医学	77.78%	工商管理	55.00%
中国近现代史基本问题研究	77.78%	★车身工程	50.00%
肿瘤学	77.78%	★地学信息工程	50.00%
★文学传播与媒介文化	75.00%	★兽医公共卫生	50.00%
流行病与卫生统计学	75.00%	★医学信息学	50.00%
民商法学	75.00%	动物学	50.00%
微生物学	75.00%	法律史	50.00%
刑法学	75.00%	国际法学	50.00%
载运工具运用工程	75.00%	经济法学	50.00%
外科学	74.24%	卫生毒理学	50.00%
马克思主义中国化研究	71.43%	预防兽医学	50.00%
马克思主义基本原理	70.00%	畜牧学	33.33%
★公共治理与公共政策	66.67%	★仿生科学与工程	25.00%
耳鼻咽喉科学	66.67%	★数字地质科学	0.00%
环境科学	66.67%	管理科学与工程	0.00%
考古学	66.67%	皮肤病与性病学	0.00%
人口学	66.67%		



就业育人 成就你我